

BỘ THÔNG TIN VÀ TRUYỀN THÔNG
HỌC VIỆN CÔNG NGHỆ BƯU CHÍNH VIỄN THÔNG



HƯỚNG DẪN CHẤM PHIẾU
ĐIỂM RÈN LUYỆN
Hướng dẫn dành cho Sinh viên trên Web

Hà Nội, 2023

I. ĐĂNG NHẬP

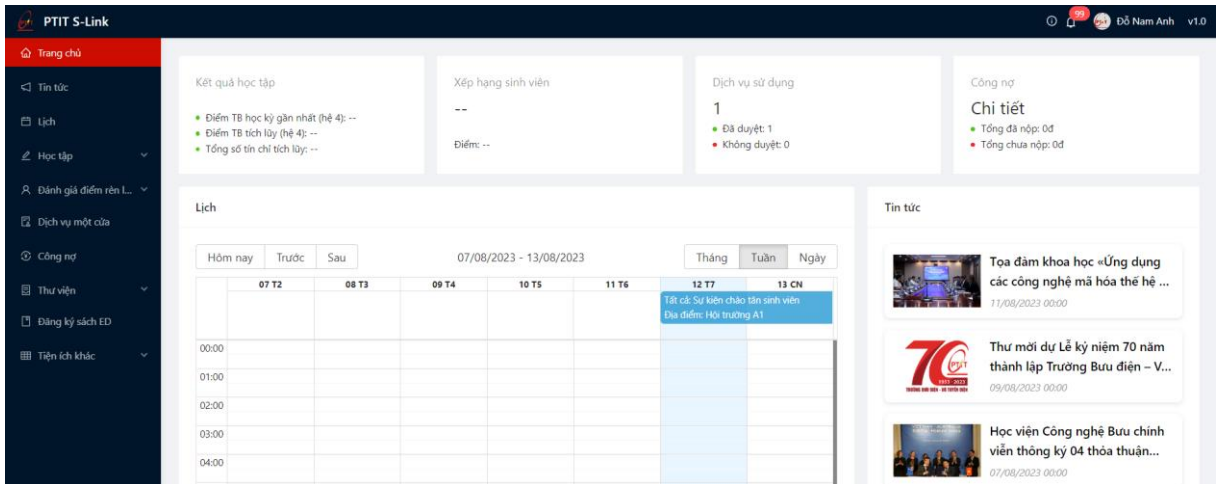
- Bước 1: Truy cập vào trang website slink.ptit.edu.vn
- Bước 2: Bấm **Đăng nhập với Slink ID** để thực hiện đăng nhập



- Bước 3: Nhập thông tin với tài khoản được cấp với mã sinh viên và mật khẩu
Sau đó click vào **Đăng nhập**.



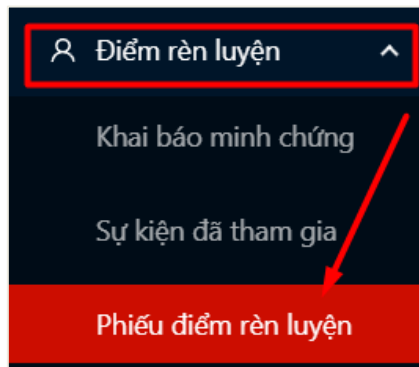
⇒ Đăng nhập thành công. Màn hình Trang chủ hiển thị.



II. PHIẾU ĐIỂM RÈN LUYỆN

- Sinh viên có thể thực hiện đánh giá phiếu điểm rèn luyện khi đến thời gian sinh viên đánh giá

- Bước 1: Sinh viên chọn menu **Điểm rèn luyện** -> chọn mục **Phiếu điểm rèn luyện**

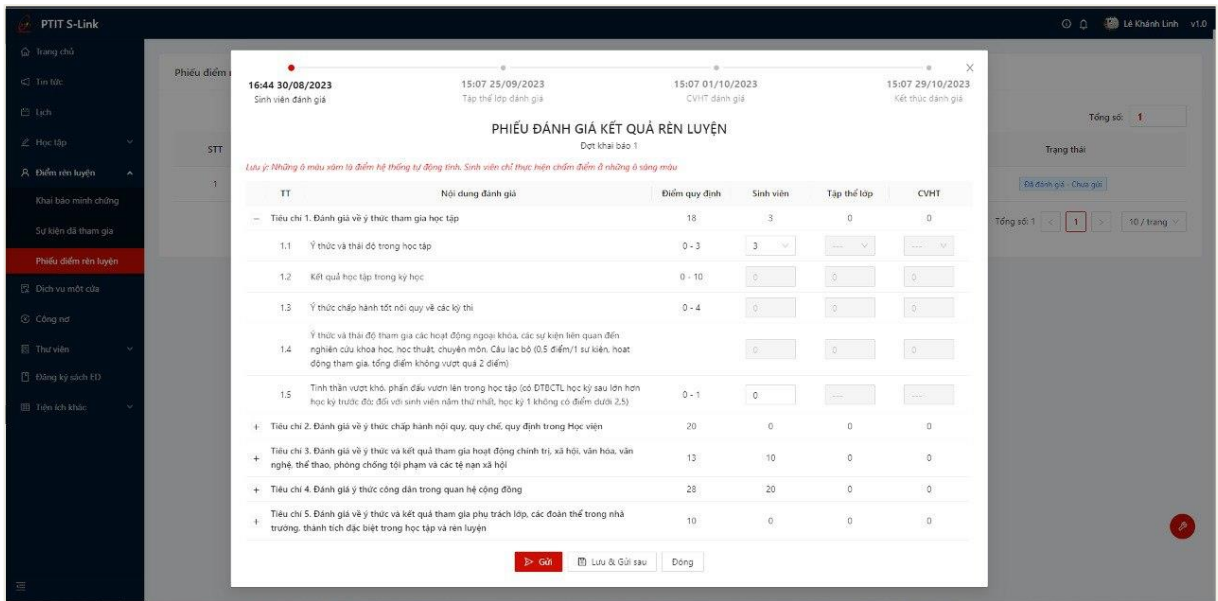


⇒ Thông tin đợt chấm điểm rèn luyện, thời gian sinh viên được thực hiện chấm điểm và trạng thái đánh giá hiển thị

Phiếu điểm rèn luyện						
						Tổng số: 1
STT	Tên đợt	Thời gian bắt đầu	Thời gian kết thúc	Xếp loại	Trạng thái	
1	Học kỳ 1 năm học 2023 - 2024	00:00 16/01/2024	23:59 23/01/2024		Đã đánh giá - Chưa gửi	
						Tổng số: 1 < 1 > 10 / trang

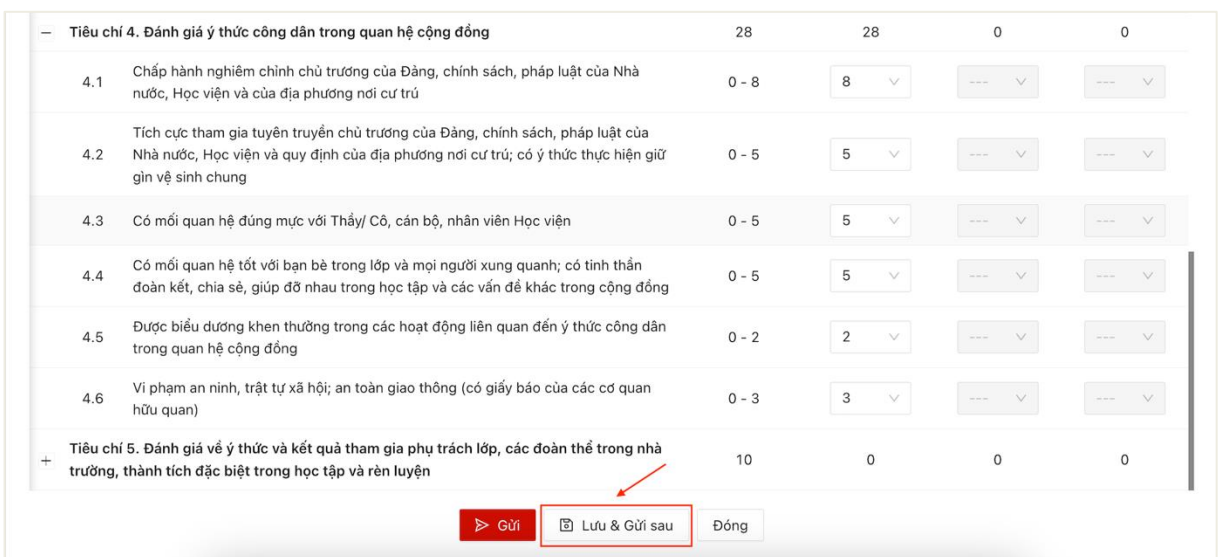
- Bước 2: Thông tin mẫu phiếu chấm điểm rèn luyện hiển thị

Lưu ý: Những ô xám màu là những ô điểm hệ thống chấm, sinh viên chỉ được điền điểm vào những ô trắng trong thời gian chấm điểm

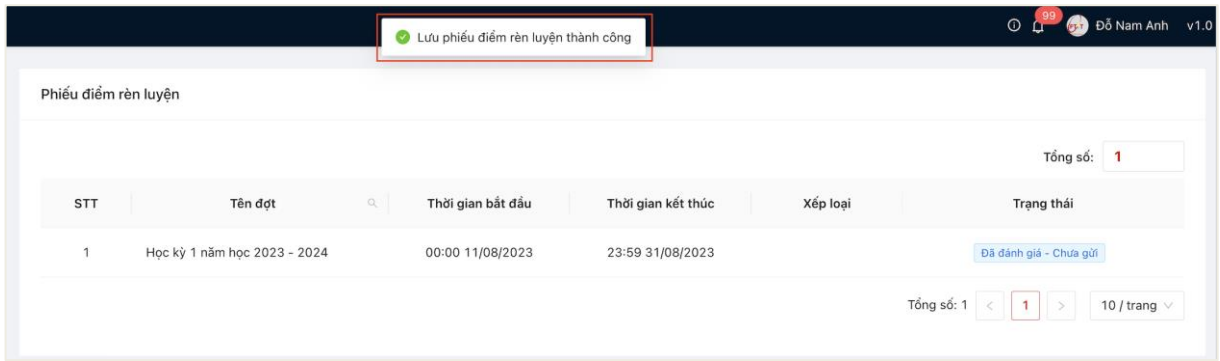


- Bước 3: Sinh viên nhập thông tin đánh giá điểm rèn luyện của mình
- Bước 4: Sau khi hoàn thiện nhập đủ thông tin, sinh viên có thể Lưu và gửi sau hoặc Gửi ngay thông tin phiếu điểm rèn luyện
- Lưu và gửi sau:

+ Người dùng ấn **Lưu và gửi sau** để lưu lại thông tin phiếu đã chấm điểm



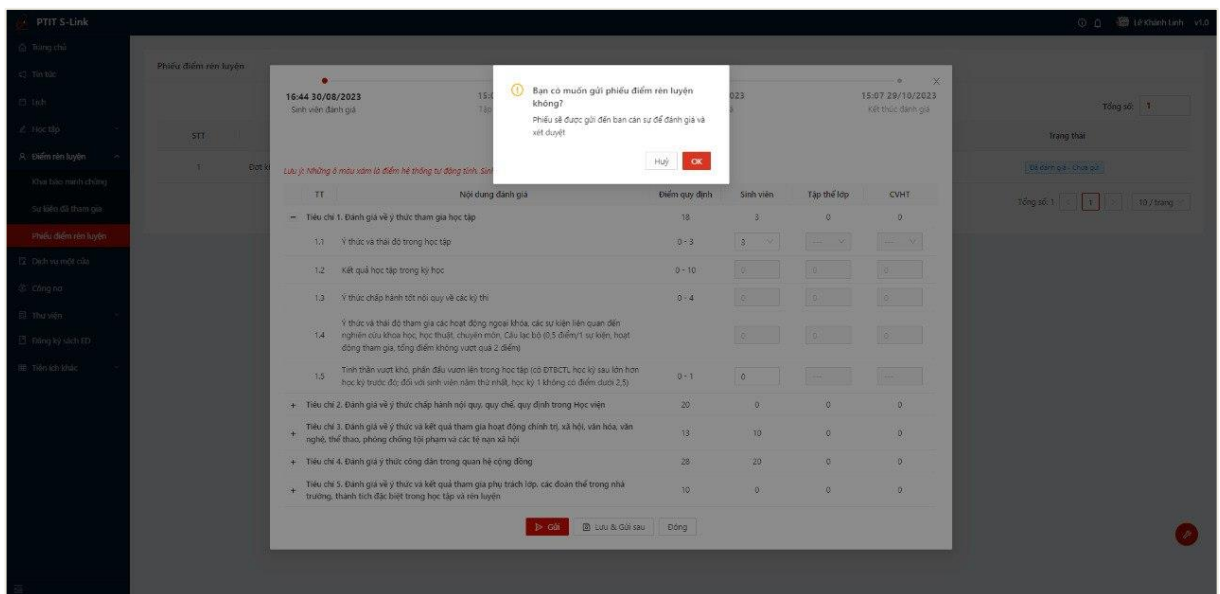
⇒ Lưu phiếu điểm rèn luyện thành công. Trạng thái của phiếu điểm chuyển thành Đã đánh giá – Chưa gửi.



+ Sau khi lưu phiếu, người dùng có thể vào tiếp tục chỉnh sửa phiếu chấm điểm rèn luyện.

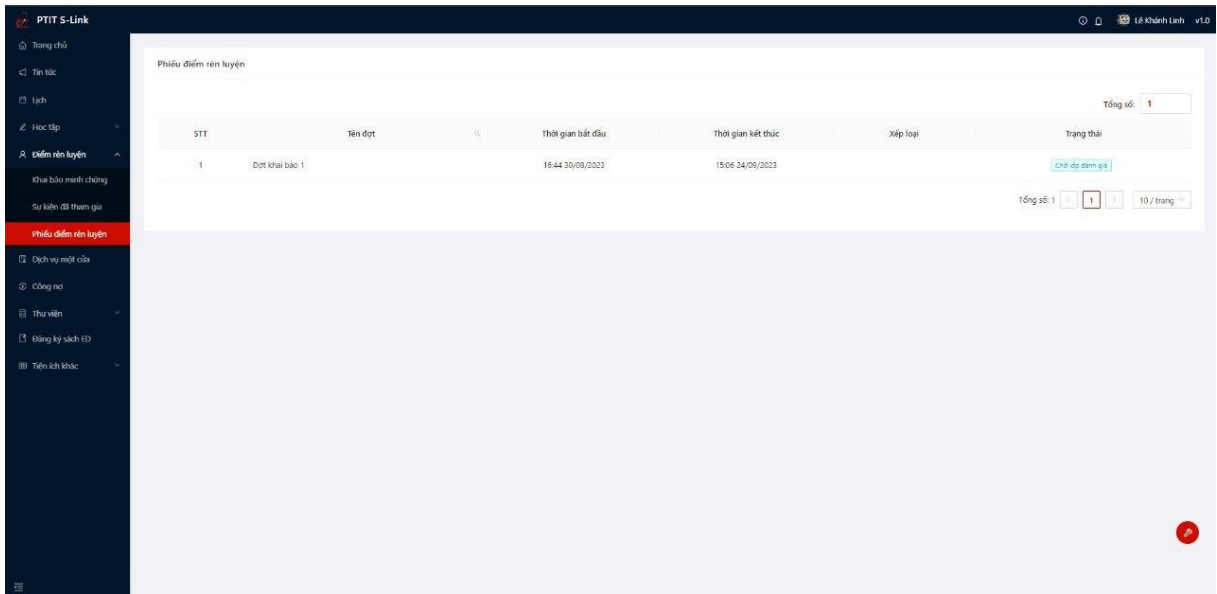
- Gửi

+ Màn hình hiển thị thông báo xác nhận gửi phiếu điểm, người dùng ấn OK để xác nhận gửi phiếu điểm

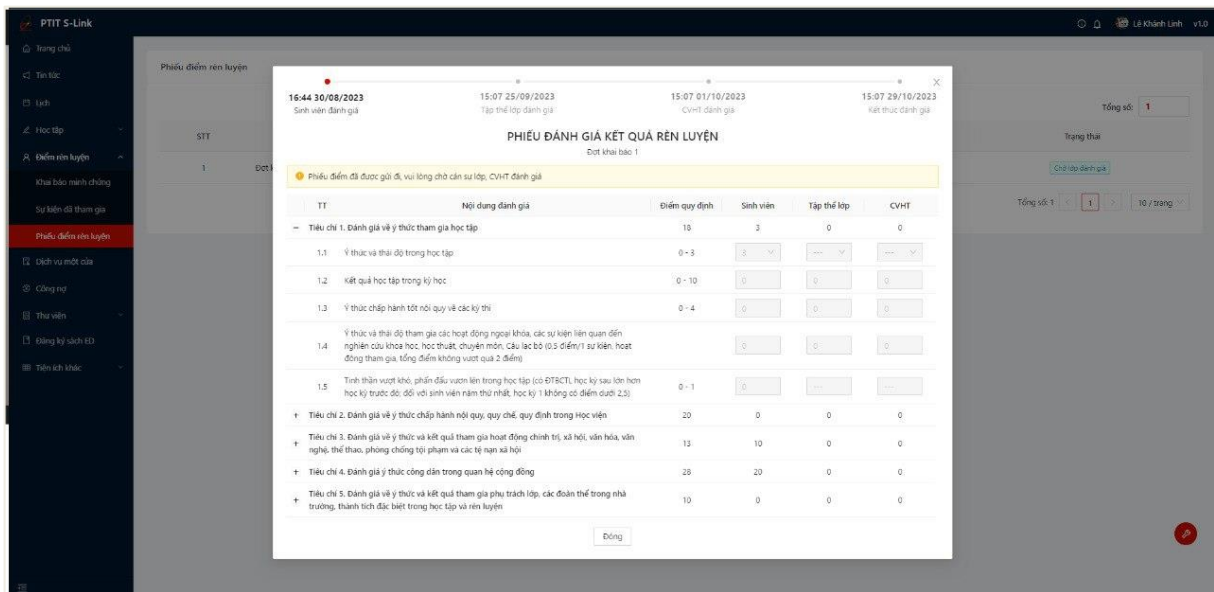


⇒ Gửi phiếu đánh giá điểm rèn luyện thành công, phiếu điểm sẽ được gửi đến Ban cán sự lớp đánh giá và xét duyệt

Trạng thái của phiếu chuyển thành **Chờ lớp đánh giá**



- Bước 5: Người dùng bấm vào phiếu điểm đã đánh giá để xem chi tiết nội dung phiếu điểm đã đánh giá



Lưu ý: Nếu qua thời gian chấm điểm mà sinh viên không gửi phiếu điểm, hệ thống sẽ tự tính bằng 0 điểm