



**HƯỚNG DẪN**  
**ĐĂNG KÝ XÉT TUYỂN ĐẠI HỌC CHÍNH QUY NĂM 2023**  
**THEO PHƯƠNG THỨC XÉT TUYỂN KẾT HỢP VÀ**  
**PHƯƠNG THỨC DỰA VÀO KẾT QUẢ CÁC KỲ THI NĂNG LỰC**  
**ĐÁNH GIÁ TƯ DUY**  
*(Phiên bản trên Website)*

**TÀI LIỆU**

*Dùng cho thí sinh đăng ký xét tuyển theo Phương thức xét tuyển kết hợp và Phương thức xét tuyển dựa vào kết quả các kỳ thi đánh giá năng lực, đánh giá tư duy*

## LỜI NÓI ĐẦU

Học viện Công nghệ Bưu chính Viễn thông – trường đại học công lập trực thuộc Bộ Thông tin và Truyền thông bao gồm Cơ sở đào tạo tại Hà Nội và Thành phố Hồ Chí Minh, các Viện nghiên cứu khoa học – chuyển giao công nghệ, thực hiện sứ mạng sáng tạo và chuyển giao tri thức cho xã hội thông qua việc gắn kết các hoạt động giáo dục – đào tạo nguồn nhân lực chất lượng cao, nghiên cứu phát triển và chuyển giao khoa học công nghệ, tri thức mới trong lĩnh vực thông tin và truyền thông đáp ứng thực tiễn phát triển và hội nhập quốc tế của đất nước.

Học viện không ngừng nâng cao chất lượng, mở rộng quy mô nghiên cứu và đào tạo, tăng cường hợp tác với các cơ quan tổ chức, cá nhân trong và ngoài nước góp phần đào tạo nên những giá trị tri thức mới của Việt Nam, với đội ngũ chuyên nghiệp tâm huyết, đủ bản lĩnh và năng lực hội nhập quốc tế.

Năm 2023, Học viện Công nghệ Bưu chính Viễn thông dự kiến tuyển sinh khoảng **4.280** sinh viên ở hai (02) Cơ sở đào tạo tại Hà Nội và Thành phố Hồ Chí Minh vào học các ngành đào tạo: Kỹ thuật Điện tử viễn thông; Công nghệ Internet vạn vật (IoT); Công nghệ kỹ thuật Điện, điện tử; Kỹ thuật Điều khiển và Tự động hóa; Công nghệ thông tin; An toàn thông tin; Khoa học máy tính; Công nghệ đa phương tiện; Truyền thông đa phương tiện; Báo chí; Quản trị kinh doanh; Marketing; Thương mại điện tử; Kế toán; Công nghệ tài chính (Fintech).

Tài liệu hướng dẫn đăng ký xét tuyển này nhằm giúp thí sinh dễ dàng, thuận lợi trong quá trình làm hồ sơ và đăng ký xét tuyển vào Học viện theo Phương thức xét tuyển kết hợp và Phương thức xét tuyển dựa vào kết quả các kỳ thi đánh giá năng lực, đánh giá tư duy.

**BAN CHỈ ĐẠO TUYỂN SINH**



## MỤC LỤC

<b>LỜI NÓI ĐẦU .....</b>	<b>1</b>
<b>1. THÔNG TIN CHUNG .....</b>	<b>3</b>
1.1 Điều kiện tham gia xét tuyển của thí sinh:.....	3
1.2 Thời gian nhận hồ sơ đăng ký xét tuyển: .....	4
1.3 Liên hệ và Hỗ trợ.....	4
<b>2. HỒ SƠ ĐĂNG KÝ XÉT TUYỂN .....</b>	<b>4</b>
<b>3. HƯỚNG DẪN KHAI ĐĂNG KÝ XÉT TUYỂN TRỰC TUYẾN (ONLINE) .....</b>	<b>5</b>
3.1. Đăng ký, đăng nhập .....	5
3.2. Khai báo thông tin hồ sơ đăng ký xét tuyển .....	10

## 1. THÔNG TIN CHUNG

### 1.1 Điều kiện tham gia xét tuyển của thí sinh:

#### ❖ Quy định chung:

- Đối tượng dự tuyển được xác định tại thời điểm xét tuyển (trước khi công bố kết quả xét tuyển chính thức), bao gồm: các thí sinh đã được công nhận tốt nghiệp trung học phổ thông (THPT) của Việt Nam hoặc có bằng tốt nghiệp của nước ngoài được công nhận trình độ tương đương hoặc đã có bằng tốt nghiệp trung cấp ngành nghề thuộc cùng nhóm ngành dự tuyển và đã hoàn thành đủ yêu cầu khối lượng kiến thức văn hóa cấp THPT theo quy định của pháp luật;

- Có đủ sức khỏe để học tập theo quy định hiện hành;

- Đáp ứng các điều kiện khác theo quy chế tuyển sinh hiện hành của Bộ Giáo dục và Đào tạo và của Học viện

❖ Đối với xét tuyển kết hợp thí sinh cần có thêm một trong các điều kiện sau đây:

- Thí sinh có **Chứng chỉ quốc tế SAT**, trong thời hạn 02 năm (tính đến ngày xét tuyển) **từ 1130/1600** trở lên hoặc **ATC từ 25/36** trở lên; **và** có kết quả điểm trung bình chung học tập lớp 10, 11, 12 hoặc học kỳ 1 lớp 12 đạt từ 7,5 trở lên và có hạnh kiểm Khá trở lên;
- Thí sinh có **Chứng chỉ tiếng Anh quốc tế** trong thời hạn 02 năm (tính đến ngày xét tuyển) đạt **IELTS 5.5** trở lên hoặc **TOEFL iBT 65** trở lên hoặc **TOEFL ITP 513** trở lên; **và** có kết quả điểm trung bình chung học tập lớp 10, 11, 12 hoặc học kỳ 1 lớp 12 đạt từ 7,5 trở lên và có hạnh kiểm Khá trở lên;
- Thí sinh đạt giải Khuyến khích trong kỳ thi chọn học sinh giỏi quốc gia hoặc đã tham gia kỳ thi chọn học sinh giỏi quốc gia hoặc đạt giải Nhất, Nhì, Ba trong kỳ thi chọn học sinh giỏi cấp Tỉnh, Thành phố trực thuộc Trung ương (TW) các môn Toán, Lý, Hóa, Tin học **và** có kết quả điểm trung bình chung học tập lớp 10, 11, 12 hoặc học kỳ 1 lớp 12 đạt từ 7,5 trở lên và có hạnh kiểm Khá trở lên;
- Là học sinh chuyên các môn Toán, Lý, Hóa, Tin học của trường THPT chuyên trên phạm vi toàn quốc (các trường THPT chuyên thuộc Tỉnh, Thành phố trực thuộc TW và các trường THPT chuyên thuộc Cơ sở giáo dục đại học) hoặc hệ chuyên thuộc các trường THPT trọng điểm quốc gia; **Và** có kết quả điểm trung bình chung học tập lớp 10, 11, 12 hoặc học kỳ 1 lớp 12 đạt từ 8,0 trở lên và có hạnh kiểm Khá trở lên.

- Đối với xét tuyển dựa vào kết quả các kỳ thi đánh giá năng lực, đánh giá tư duy thí sinh cần có thêm một trong các điều kiện sau đây:



- a) Thí sinh có điểm thi đánh giá năng lực của Đại học quốc gia Hà Nội năm 2023 **từ 80 điểm trở lên**;
- b) Thí sinh có điểm thi đánh giá năng lực của Đại học quốc gia Tp. Hồ Chí Minh năm 2023 **từ 700 điểm trở lên**;
- c) Thí sinh có điểm thi đánh giá tư duy của Đại học Bách khoa Hà Nội năm 2023 **từ 60 điểm trở lên**.

**1.2 Thời gian nhận hồ sơ đăng ký xét tuyển: Từ ngày 15/4 đến 0h00 ngày 30/5/2023**

### **1.3 Liên hệ và Hỗ trợ**

- Thí sinh có thể truy cập cổng thông tin tuyển sinh tại địa chỉ: hoặc <https://tuyensinh.ptit.edu.vn>
- Số điện thoại hỗ trợ: 024.33512252, 024.33528122, 028.38297220
- Website: <https://ptit.edu.vn>, <https://tuyensinh.ptit.edu.vn>
- Email: [tuyensinh@ptit.edu.vn](mailto:tuyensinh@ptit.edu.vn)
- Fanpage: <https://facebook.com/ptittuyensinh>
- Zalo: Học viện Công nghệ Bưu chính Viễn thông (ID 1260203497642986925)
- Địa điểm tiếp nhận hồ sơ đăng ký xét tuyển:

#### **CƠ SỞ ĐÀO TẠO PHÍA BẮC (mã trường BVH):**

Học viện Công nghệ Bưu chính Viễn thông  
Km10, đường Nguyễn Trãi, Quận Hà Đông, Hà Nội

#### **CƠ SỞ ĐÀO TẠO PHÍA NAM (mã trường BVS):**

Học viện Công nghệ Bưu chính Viễn thông - Cơ sở Tp. Hồ Chí Minh  
Số 11 Nguyễn Đình Chiểu, Quận 1, Thành phố Hồ Chí Minh

## **2. HỒ SƠ ĐĂNG KÝ XÉT TUYỂN**

Hồ sơ đăng ký xét tuyển bao gồm:

- **PHIẾU ĐĂNG KÝ XÉT TUYỂN** có xác nhận của trường THPT nơi thí sinh đang học hoặc Công an xã, phường nơi thí sinh tự do đang cư trú tại địa phương (*In từ hệ thống xét tuyển*);
- Bản sao hợp pháp một trong các giấy tờ sau:
  - + Chứng chỉ quốc tế SAT *hoặc* ACT;
  - + Chứng chỉ tiếng Anh quốc tế trong thời hạn 02 năm (*tính đến ngày xét tuyển*);

+) Giấy chứng nhận đạt giải Kỳ thi chọn học sinh giỏi quốc gia hoặc Giấy xác nhận đã tham gia kỳ thi chọn học sinh giỏi quốc gia hoặc Giấy chứng nhận đạt giải Kỳ thi chọn học sinh giỏi cấp Tỉnh, Thành phố trực thuộc Trung ương;

+ ) Giấy báo điểm/kết quả thi đánh giá năng lực hoặc đánh giá tư duy.

- Bản sao hợp lệ Học bạ THPT (*không áp dụng với thí sinh sử dụng điểm thi đánh giá năng lực hoặc đánh giá tư duy*), trong trường hợp thí sinh chưa xin được học bạ THPT thì có thể thay thế bằng bản xác nhận kết quả học tập các môn học năm lớp 10, 11, 12 hoặc học kỳ 1 lớp 12 có ký và đóng dấu của trường THPT;
- Bản sao hợp lệ CMND/CCCD;
- Bản sao các giấy tờ ưu tiên khác (nếu có).

**Lưu ý:** Hồ sơ thí sinh nộp theo diện **xét tuyển kết hợp, xét tuyển dựa vào kết quả bài thi đánh giá năng lực hoặc đánh giá tư duy** là riêng, độc lập với hồ sơ đăng ký xét tuyển theo kết quả thi tốt nghiệp THPT.

### **3. HƯỚNG DẪN KHAI ĐĂNG KÝ XÉT TUYỂN TRỰC TUYẾN (ONLINE)**

Thí sinh truy cập vào Hệ thống xét tuyển tại địa chỉ <https://xettuyen.ptit.edu.vn> để thực hiện đăng ký xét tuyển.

#### **3.1. Đăng ký, đăng nhập**

##### **a. Tạo tài khoản sử dụng:**

Thí sinh thực hiện các bước sau để tiến hành tạo và xác minh tài khoản. Cụ thể như sau:

- **Bước 1:** Thí sinh click vào **Đăng ký tài khoản** ở màn hình đăng nhập để đăng ký tài khoản.



# HỆ THỐNG XÉT TUYỂN TRỰC TUYẾN

Tài khoản người dùng

Tài khoản

Mật khẩu

Đăng nhập

Quên mật khẩu ?

Đăng ký tài khoản

Đăng nhập với facebook

Đăng nhập với Google

- **Bước 2:** Màn hình hiển thị form mẫu đăng ký, thí sinh nhập thông tin của mình vào các ô tương ứng để tạo tài khoản. Click vào **Đăng ký** cuối form để tạo tài khoản.

## Đăng ký tài khoản

Thông tin đăng ký

\* Email

\* Nhập lại email

\* Mật khẩu

\* Nhập lại mật khẩu

\* Họ đệm

\* Tên

\* Ngày sinh

\* Giới tính

\* Số điện thoại

Đăng ký

Đã có tài khoản?





Cập nhật thông tin cá nhân

• Số CMND/CCCD  
Nhập số CMND/CCCD

• Ngày cấp  
Ngày cấp

• Nơi cấp  
Nhập nơi cấp


• Họ đệm      • Tên

• Ngày sinh

• Email

Lưu

**b. Đăng nhập:** Sau khi kích hoạt tài khoản trên mail, thí sinh quay lại hệ thống và thực hiện đăng nhập


 **HỆ THỐNG  
XÉT TUYỂN TRỰC TUYẾN**


Tài khoản người dùng

**Đăng nhập**

[Quên mật khẩu ?](#)

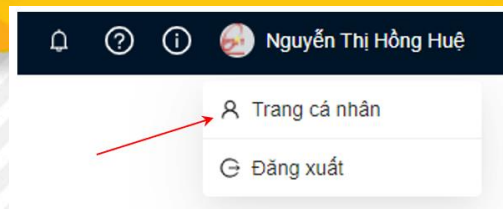
**Đăng ký tài khoản**

 Đăng nhập với facebook

 Đăng nhập với Google

**c. Chỉnh sửa thông tin tài khoản:**

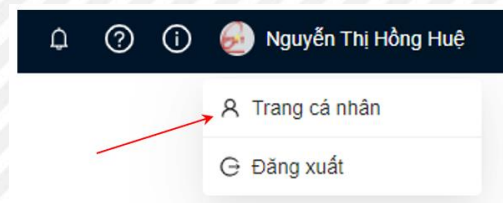
- **Bước 1:** Thí sinh ấn vào "Trang cá nhân"



- **Bước 2:** Thí sinh click vào thông tin cá nhân muốn chỉnh sửa, thực hiện chỉnh sửa và ấn lưu để hoàn tất việc chỉnh sửa

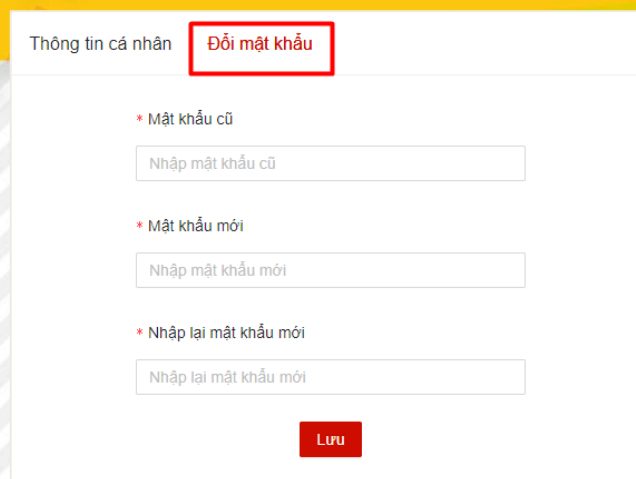
#### d. **Đổi mật khẩu:**

- **Bước 1:** Thí sinh ấn vào "Trang cá nhân"



- **Bước 2:** Thí sinh chọn tab **Đổi mật khẩu**. Màn hình đổi mật khẩu hiển thị





Thông tin cá nhân **Đổi mật khẩu**

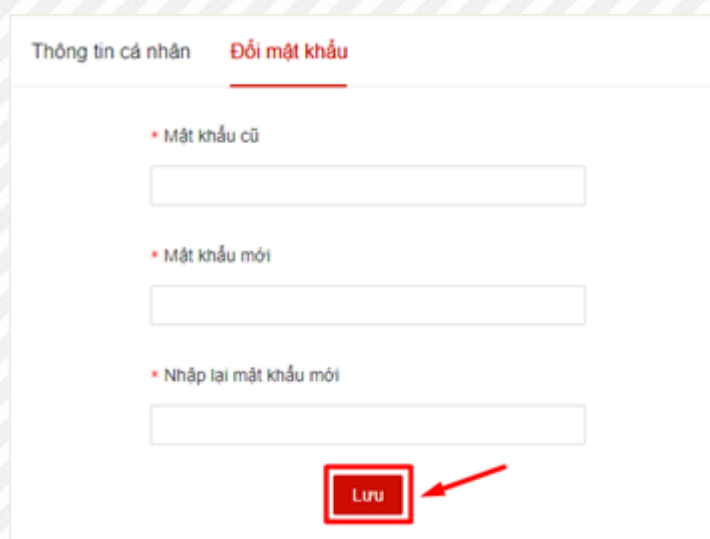
\* Mật khẩu cũ  
Nhập mật khẩu cũ

\* Mật khẩu mới  
Nhập mật khẩu mới

\* Nhập lại mật khẩu mới  
Nhập lại mật khẩu mới

**Lưu**

- **Bước 3:** Thí sinh dùng nhập mật khẩu mới, sau đó ấn **Lưu**



Thông tin cá nhân **Đổi mật khẩu**

\* Mật khẩu cũ  
[input field]

\* Mật khẩu mới  
[input field]

\* Nhập lại mật khẩu mới  
[input field]

**Lưu**

### 3.2. Khai báo thông tin hồ sơ đăng ký xét tuyển

Sau khi thí sinh đã định danh tài khoản thành công và đăng nhập vào hệ thống. Màn hình sẽ hiển thị các Phương thức xét tuyển năm 2023 của Học viện, thí sinh lựa chọn Phương thức xét tuyển phù hợp.

- **Phương thức xét tuyển kết hợp** theo đề án tuyển sinh của Học viện, thí sinh chọn **Phương thức 1**

## Xin chào Dũng,

Bạn đang tham gia hệ thống xét tuyển trực tuyến đại học chính quy của Học viện Công nghệ Bưu chính Viễn thông  
Vui lòng chọn một phương thức để tiếp tục:

Chính quy

Năm tuyển sinh 2023

**1 Phương thức xét tuyển kết hợp theo Đề án tuyển sinh của Học viện**

**2 Phương thức xét tuyển dựa vào kết quả thi tốt nghiệp THPT năm 2023**

**3 Phương thức xét tuyển dựa vào kết quả bài thi đánh giá năng lực hoặc đánh giá tư duy**

**4 Phương thức xét tuyển thẳng theo quy chế tuyển sinh của Bộ GD&ĐT và theo Đề án tuyển sinh của Học viện**

## Màn hình hiển thị, chọn “Tiếp theo”

### PHƯƠNG THỨC XÉT TUYỂN KẾT HỢP THEO ĐỀ ÁN TUYỂN SINH CỦA HỌC VIỆN

#### 1. Nguyên tắc xét tuyển

- Thí sinh phải đạt ngưỡng đảm bảo chất lượng đầu vào theo quy định của Học viện;

- Xét tuyển theo ngành và theo tổ hợp bài thi/môn thi;

- Điểm trúng tuyển của các tổ hợp bài thi/môn thi trong cùng một ngành là bằng nhau;

- Xét tuyển các nguyên vọng bình đẳng nhau (không có điểm chênh lệch giữa các nguyên vọng trong cùng một ngành);

- Xét trúng tuyển từ thí sinh có kết quả cao xuống cho đến hết chỉ tiêu và đảm bảo chất lượng tuyển sinh;

- Học viện không áp dụng thêm tiêu chí phụ riêng trong xét tuyển, ngoài quy định của Quy chế tuyển sinh đại học của Bộ GD&ĐT;

- Điểm trúng tuyển được tính theo thang điểm 10, tổng điểm tối đa của 3 bài thi/môn thi theo tổ hợp xét tuyển là 30 điểm;

- Nếu xét tuyển theo từng phương thức không đủ chỉ tiêu thì chỉ tiêu còn lại được chuyển sang xét tuyển theo các phương thức khác.

Ngoài các yêu cầu theo quy định chung thì thí sinh phải đáp ứng một trong các điều kiện sau:

- Thí sinh có Chứng chỉ quốc tế SAT, trong thời hạn 02 năm (tính đến ngày xét tuyển) từ 1130/1600 trở lên hoặc ATC từ 25/36 trở lên, và có kết quả điểm trung bình chung học tập lớp 10, 11, 12 hoặc học kỳ 1 lớp 12 đạt từ 7,5 trở lên và có hạnh kiểm Khá trở lên;

- Thí sinh có Chứng chỉ tiếng Anh quốc tế trong thời hạn (tính đến ngày xét tuyển) đạt IELTS 5.5 trở lên hoặc TOEFL iBT 65 trở lên hoặc TOEFL IPT 513 trở lên, và có kết quả điểm trung bình chung học tập lớp 10, 11, 12 hoặc học kỳ 1 lớp 12 đạt từ 7,5 trở lên và có hạnh kiểm Khá trở lên;

- Thí sinh đạt giải Khuyến khích trong kỳ thi chọn học sinh giỏi quốc gia hoặc đã tham gia kỳ thi chọn học sinh giỏi quốc gia hoặc: đạt giải Nhất, Nhì, Ba trong kỳ thi chọn học sinh giỏi cấp Tỉnh, Thành phố thuộc Trung ương (TV) các môn Toán, Lý, Hóa, Tin học và có kết quả điểm trung bình chung học tập lớp 10, 11, 12 hoặc học kỳ 1 lớp 12 đạt từ 7,5 trở lên và có hạnh kiểm Khá trở lên;

- Là học sinh chuyên các môn Toán, Lý, Hóa, Tin học của trường THPT trên phạm vi toàn quốc (các trường THPT chuyên thuộc Tỉnh, Thành phố trực thuộc TW và các trường THPT chuyên thuộc Cơ sở giáo dục đại học) hoặc hệ chuyên thuộc các trường THPT trọng điểm quốc gia, và có kết quả điểm trung bình chung học tập lớp 10, 11, 12 hoặc học kỳ 1 lớp 12 đạt từ 8,0 trở lên và có hạnh kiểm Khá trở lên.

#### 2. Nguyên tắc xét tuyển kết hợp

Ngoài các nguyên tắc xét tuyển chung tại mục 1, nguyên tắc xét tuyển áp dụng cho phương thức xét tuyển kết hợp quy định cụ thể như sau:

- Thí sinh được đăng ký xét tuyển 02 nguyên vọng và phải sắp xếp nguyên vọng theo thứ tự ưu tiên từ cao xuống thấp (nguyên vọng 1 là nguyên vọng ưu tiên cao nhất trong danh sách các nguyên vọng đã đăng ký);

- Xét tuyển theo ngành và theo kết quả học tập của năm học lớp 10, lớp 11 và lớp 12 của các môn học tương ứng với tổ hợp bài thi/môn thi của ngành đăng ký xét tuyển;

- Xét trúng tuyển từ thí sinh có kết quả cao xuống cho đến hết chỉ tiêu;

- Điểm trúng tuyển của các tổ hợp trong cùng một ngành là bằng nhau;

- Điểm trúng tuyển được tính bằng tổng của ba (03) điểm bình quân kết quả học tập ở năm học lớp 10, lớp 11 và lớp 12 của ba (03) môn học tương ứng với tổ hợp bài thi/môn thi đã đăng ký xét tuyển, công với điểm ưu tiên theo Quy chế tuyển sinh của Bộ Giáo dục và Đào tạo (nếu có);

- Nếu xét tuyển kết hợp không đủ chỉ tiêu thì số chỉ tiêu còn lại được chuyển sang xét tuyển theo phương thức khác;

- Thí sinh đủ điều kiện trúng tuyển vẫn phải đăng ký nguyên vọng trên Hệ thống tuyển sinh của Bộ Giáo dục và Đào tạo theo kế hoạch chung (thí sinh xếp nguyên vọng để đủ điều kiện trúng tuyển là nguyên vọng 1 khi đăng ký nguyên vọng trên Hệ thống để được trúng tuyển chính thức vào Học viện);

- Thí sinh trúng tuyển phải xác nhận nhập học trên Hệ thống tuyển sinh và theo kế hoạch quy định của Bộ Giáo dục và Đào tạo. Nếu quá thời hạn này, thí sinh không xác nhận nhập học được xem là từ chối nhập học.

#### 3. Hình thức nộp hồ sơ đăng ký xét tuyển kết hợp:

Thí sinh đăng ký xét tuyển theo phương thức xét tuyển kết hợp sẽ trực tiếp đăng ký xét tuyển trực tuyến của Học viện tại địa chỉ: <https://netuyen.dit.edu.vn>

← Quay lại

→ Tiếp theo

- **Phương thức xét tuyển dựa vào kết quả bài thi đánh giá năng lực hoặc đánh giá tư duy, thí sinh chọn Phương thức 3**



## Xin chào Dũng,

Bạn đang tham gia hệ thống xét tuyển trực tuyến đại học chính quy của Học viện Công nghệ Bưu chính Viễn thông  
Vui lòng chọn một phương thức để tiếp tục:

Chính quy ▼ Năm tuyển sinh 2023 ▼

- 1 Phương thức xét tuyển kết hợp theo Đề án tuyển sinh của Học viện
- 2 Phương thức xét tuyển dựa vào kết quả thi tốt nghiệp THPT năm 2023
- 3 Phương thức xét tuyển dựa vào kết quả bài thi đánh giá năng lực hoặc đánh giá tư duy
- 4 Phương thức xét tuyển thẳng theo quy chế tuyển sinh của Bộ GD&ĐT và theo Đề án tuyển sinh của Học viện

### ➤ Màn hình hiển thị, chọn “Tiếp theo”

Danh sách đợt tuyển sinh / Đợt xét tuyển dựa vào kết quả bài thi đánh giá năng lực hoặc đánh giá tư duy

#### PƯƠNG THỨC XÉT TUYỂN DỰA VÀO KẾT QUẢ BÀI THI ĐÁNH GIÁ NĂNG LỰC HOẶC ĐÁNH GIÁ TƯ DUY

##### 1. Đối tượng dự tuyển:

Đối tượng dự tuyển được xác định tại thời điểm xét tuyển (trước khi công bố kết quả xét tuyển chính thức là các thí sinh đã được công nhận tốt nghiệp trung học phổ thông (THPT) của Việt Nam hoặc có bằng tốt nghiệp của nước ngoài được công nhận trình độ tương đương hoặc đã có bằng tốt nghiệp trung cấp ngành nghề thuộc cùng nhóm ngành dự tuyển và đã hoàn thành đủ yêu cầu khối lượng kiến thức văn hóa cấp THPT theo quy định của pháp luật;

Có đủ thông tin cá nhân, hồ sơ dự tuyển theo quy định;

Đáp ứng các điều kiện khác theo quy chế tuyển sinh hiện hành của Bộ Giáo dục và Đào tạo và của Học viện.

Thí sinh có điểm thi đánh giá năng lực của Đại học quốc gia Hà Nội năm 2023 từ 80 điểm trở lên;  
Thí sinh có điểm thi đánh giá năng lực của Đại học quốc gia Tp. Hồ Chí Minh năm 2023 từ 700 điểm trở lên;  
Thí sinh có điểm thi đánh giá tư duy của Đại học Bách khoa Hà Nội năm 2023 từ 60 điểm trở lên.

##### 2. Nguyên tắc xét tuyển

Ngoài các nguyên tắc xét tuyển chung, nguyên tắc xét tuyển áp dụng cho phương thức xét tuyển dựa vào kết quả bài thi đánh giá năng lực, đánh giá tư duy quy định cụ thể như sau:

- Thí sinh được đăng ký xét tuyển nguyện vọng và phải sắp xếp nguyện vọng theo thứ tự ưu tiên từ cao xuống thấp (nguyên vọng 1 là nguyện vọng cao nhất). Thí sinh chỉ trúng tuyển vào một (01) nguyện vọng ưu tiên cao nhất trong danh sách các nguyện vọng đã đăng ký;

- Xét tuyển theo ngành và theo điểm xét tuyển đã quy đổi về thang điểm 30;

- Xét trúng tuyển từ thí sinh có kết quả cao xuống cho đến hết chỉ tiêu;

- Điểm xét tuyển (ĐXT) được quy đổi về theo thang điểm 30 như sau:

- + ĐXT theo kỳ thi đánh giá năng lực của Đại học quốc gia Hà Nội: ĐXT = điểm ĐGNL \* 30/150 + điểm ưu tiên (nếu có)
- + ĐXT theo kỳ thi đánh giá năng lực của Đại học quốc gia Tp. Hồ Chí Minh: ĐXT = điểm ĐGNL \* 30/1200 + điểm ưu tiên (nếu có)
- + ĐXT theo kỳ thi đánh giá tư duy của Đại học Bách khoa Hà Nội: ĐXT = điểm ĐGTD \* 30/100 + điểm ưu tiên (nếu có)

- Nếu xét tuyển kết hợp không đủ chỉ tiêu thì chỉ tiêu còn lại được chuyển sang xét tuyển theo phương thức khác;

- Thí sinh đủ điều kiện trúng tuyển vẫn phải đăng ký nguyện vọng trên Hệ thống tuyển sinh của Bộ Giáo dục và Đào tạo theo kế hoạch chung (thí sinh xếp nguyện vọng đã đủ điều kiện trúng tuyển là nguyện vọng 1 khi đăng ký nguyện vọng trên Hệ thống để được trúng tuyển chính thức vào Học viện);

- Thí sinh trúng tuyển phải xác nhận nhập học trên Hệ thống tuyển sinh và theo kế hoạch quy định của Bộ Giáo dục và Đào tạo. Nếu quá thời hạn này, thí sinh không xác nhận nhập học được xem là từ chối nhập học.

##### 3. Hình thức nộp hồ sơ đăng ký xét tuyển kết hợp:

Thí sinh đăng ký xét tuyển theo phương thức xét tuyển kết hợp sẽ thực hiện đăng ký xét tuyển trực tuyến của Học viện tại địa chỉ: <https://xetuyen.vpi.edu.vn>

← Quay lại **→ Tiếp theo**

➤ Sau khi chọn đợt xét tuyển, thí sinh cần thực hiện đầy đủ 4 bước sau để khai báo và nộp hồ sơ. Học viện chỉ tiếp nhận các hồ sơ đã khai báo đầy đủ thông tin và nộp hồ sơ trước ngày kết thúc đăng ký.

#### Quy trình đăng ký

- 1 Bước 1  
Khai báo thông tin cá nhân
- 2 Bước 2  
Thông tin học tập
- 3 Bước 3  
Đăng ký nguyện vọng
- 4 Bước 4  
Rà soát và nộp hồ sơ

## ❖ Bước 1: Khai báo Thông tin cá nhân

Thí sinh cập nhật thông tin cá nhân bằng cách nhập chính xác và đầy đủ thông tin vào các trường bên dưới. Sau đó chọn nút **Bước 2/4** để đến bước tiếp theo.

Thông tin cơ bản

* Họ đệm	* Tên	* Số CMND/CCCD	* Ngày cấp
Nguyễn Việt	Dũng	123456789321	02/06/2022
* Nơi cấp	* Email	* Số điện thoại	
123123	123123@gmail.com	0123456789	

Thông tin bổ sung

* Ngày sinh	* Giới tính	* Dân tộc
01/06/2005	Nam	Kinh
* Quốc tịch	* Tôn giáo	* Nơi sinh
Việt Nam	Không	Trong nước
Thành phố Hà Nội		
* Hộ khẩu thường trú		
Thành phố Hà Nội	Quận Hà Đông	Phường Kiến Hưng
123123		

Thông tin liên hệ

* Tên người liên hệ	* SĐT người liên hệ	
A	0123456798	
* Địa chỉ liên hệ		
Thành phố Cần Thơ	Huyện Cờ Đỏ	Thị trấn Cờ Đỏ
123		

[→ Bước 2/4](#)

## ❖ Bước 2: Thông tin học tập

**ND** Nguyễn Việt Dũng  
CMND/CCCD: 123456789321  
Mã hồ sơ: PTIT22300032

Quy trình đăng ký

- ✓ Bước 1: Khai báo thông tin cá nhân
- 2** Bước 2: Thông tin học tập
- 3 Bước 3: Đăng ký nguyện vọng
- 4 Bước 4: Rà soát và nộp hồ sơ

Đợt Xét tuyển kết hợp theo Đề án tuyển sinh của Học viện,  
Kết thúc nộp hồ sơ tuyển sinh: Còn 51 ngày 12 giờ 35 phút 54 giây (23:59 29/05/2023)

00:00 15/04/2023	23:59 29/05/2023	17:00 15/06/2023
Mở đăng ký trực tuyến	Kết thúc nộp hồ sơ tuyển sinh	Công bố kết quả tuyển sinh

Thông tin về trường THPT mà bạn theo học

Bạn có chuyển trường trong thời gian học tập THPT không?  Không  Có

* Chọn tỉnh/TP	* Chọn quận/huyện	* Tên trường
An Giang	Huyện An Phú	THCS-THPT Vĩnh Lộc (098)
Mã tỉnh	Mã trường	
51	098	
* Đối tượng ưu tiên	* Khu vực ưu tiên	* Năm tốt nghiệp
Không thuộc diện ưu tiên	KV3	2021

Thí sinh nhập đầy đủ thông tin về trường THPT đang theo học



**Thông tin về trường THPT mà bạn theo học**

Bạn có chuyển trường trong thời gian học tập THPT không ?  Không  Có

\* Chọn tỉnh/TP  \* Chọn quận/huyện  \* Tên trường

Mã tỉnh  Mã trường

\* Đối tượng ưu tiên  Khu vực ưu tiên  \* Năm tốt nghiệp

➤ Thí sinh điền thông tin về tỉnh/ TP, quận/ huyện, tên trường. Hệ thống sẽ tự điền các thông tin mã tỉnh và mã trường tương ứng.

➤ **Đối tượng ưu tiên:** Thí sinh lựa chọn đối tượng ưu tiên.

**+ Nếu không thuộc đối tượng ưu tiên:** màn hình hiển thị

\* Đối tượng ưu tiên  Khu vực ưu tiên  \* Năm tốt nghiệp

**+ Nếu thuộc đối tượng ưu tiên:** Thí sinh chọn đối tượng và up minh chứng kèm theo

\* Đối tượng ưu tiên  Khu vực ưu tiên  \* Năm tốt nghiệp

\* Minh chứng đối tượng ưu tiên

➤ **Khu vực ưu tiên:** Thí sinh lựa chọn khu vực ưu tiên.

➤ **Năm tốt nghiệp:** Thí sinh điền năm tốt nghiệp

➤ **Phương thức xét tuyển:**

**a. Xét tuyển theo phương thức kết hợp:**

\* Phương thức xét tuyển  \* Đối tượng xét tuyển

**Giấy tờ cần nộp**

STT	Tên giấy tờ	Bắt buộc	File đính kèm
1	Hồ sơ Học bạ THPT	Có	<input type="button" value="Chọn tệp"/>
2	Giấy tờ liên quan đến đối tượng ưu tiên (nếu có)	Không	<input type="button" value="Chọn tệp"/>

Chọn **Đối tượng xét tuyển**

\* Phương thức xét tuyển  \* Đối tượng xét tuyển

**Giấy tờ cần nộp**

STT	Tên giấy tờ
1	Hồ sơ Học bạ THPT

Thí sinh sử dụng chứng chỉ quốc tế

Thí sinh sử dụng chứng chỉ ngoại ngữ

Thí sinh sử dụng giải Quốc gia, giải tỉnh, thành phố

Thí sinh học lớp chuyên, trường chuyên

Thí sinh xác định mình thuộc đối tượng nào thì tích chọn đối tượng đó, vì với mỗi đối tượng, hồ sơ khai báo cho thí sinh cũng sẽ khác nhau.

*Lưu ý: Thí sinh chỉ được chọn 1 đối tượng nếu có đủ thông tin và đạt điều kiện đầu vào của các đối tượng đó*

- Đối với đối tượng **Thí sinh sử dụng chứng chỉ quốc tế:**

* Phương thức xét tuyển ②	* Đối tượng xét tuyển ②		
Phương thức xét tuyển kết hợp theo Đề án tuyển sinh của Học viện	Thí sinh sử dụng chứng chỉ quốc tế		
Kết quả học tập THPT			
Loại	Cả năm Lớp 10	Cả năm Lớp 11	Học kỳ 1 hoặc Cả năm Lớp 12
Toán học	<input type="text" value="8"/>	<input type="text" value="8"/>	<input type="text" value="9"/>
Vật lý	<input type="text" value="9"/>	<input type="text" value="8"/>	<input type="text" value="7"/>
Hóa học	<input type="text" value="8"/>	<input type="text" value="8"/>	<input type="text" value="9"/>
Tiếng Anh	<input type="text" value="7"/>	<input type="text" value="8"/>	<input type="text" value="9"/>
Ngữ văn	<input type="text" value="9"/>	<input type="text" value="9"/>	<input type="text" value="8"/>
Tổng kết	<input type="text" value="8"/>	<input type="text" value="8"/>	<input type="text" value="8"/>
Hạnh kiểm	<input type="text" value="Tốt"/>	<input type="text" value="Tốt"/>	<input type="text" value="Tốt"/>
Thông tin về chứng chỉ quốc tế			
* Loại chứng chỉ quốc tế	* Mã dự thi	* Điểm thi	* Ngày cấp chứng chỉ
SAT	<input type="text" value="123"/>	<input type="text" value="1600"/>	<input type="text" value="06/04/2023"/>
* Đơn vị cấp chứng chỉ	* Chứng chỉ đính kèm		
<input type="text" value="1213"/>	<input type="button" value="Chọn tệp"/>		
	<input type="button" value="File đính kèm 1"/>		
Minh chứng kèm theo			
STT	Tên giấy tờ	Bắt buộc	File đính kèm
1	Hồ sơ Học bạ THPT ②	<input type="text" value="Có"/>	<input type="button" value="Chọn tệp"/>
			<input type="button" value="File đính kèm 1"/>
<b>Lưu ý:</b> - Tổng dung lượng tập tin tải lên không quá 20MB!			
<input type="button" value="← Bước 1/4"/>		<input type="button" value="→ Bước 3/4"/>	



- Đối với đối tượng **Thí sinh sử dụng Chứng chỉ ngoại ngữ**:

\* Phương thức xét tuyển ⓘ      \* Đối tượng xét tuyển ⓘ

Phương thức xét tuyển kết hợp theo Đề án tuyển sinh của Học viện      Thí sinh sử dụng chứng chỉ ngoại ngữ

Kết quả học tập THPT

Loại	Cả năm Lớp 10	Cả năm Lớp 11	Học kỳ 1 hoặc Cả năm Lớp 12
Toán học	<input type="text" value="8"/>	<input type="text" value="8"/>	<input type="text" value="9"/>
Vật lý	<input type="text" value="9"/>	<input type="text" value="8"/>	<input type="text" value="7"/>
Hóa học	<input type="text" value="8"/>	<input type="text" value="8"/>	<input type="text" value="9"/>
Tiếng Anh	<input type="text" value="7"/>	<input type="text" value="8"/>	<input type="text" value="9"/>
Ngữ văn	<input type="text" value="9"/>	<input type="text" value="9"/>	<input type="text" value="8"/>
Tổng kết	<input type="text" value="8"/>	<input type="text" value="8"/>	<input type="text" value="8"/>
Hạng kiểm	<input type="text" value="Tốt"/>	<input type="text" value="Tốt"/>	<input type="text" value="Tốt"/>

Thông tin về chứng chỉ ngoại ngữ

\* Ngôn ngữ      \* Loại chứng chỉ      Chứng chỉ đính kèm

Tiếng Anh      Chọn loại chứng chỉ      Chọn tệp

IELTS  
TOEFL iBT  
TOEFL ITP

STT      Bắt buộc      File đính kèm

1      Hồ sơ Học bạ THPT ⓘ      Có      Chọn tệp

File đính kèm 1

Lưu ý:  
- Tổng dung lượng tập tin tải lên không quá 20MB!

← Bước 1/4      → Bước 3/4





• Đối với đối tượng **Là học sinh Trường chuyên hoặc lớp chuyên:**

\* Phương thức xét tuyển ⓘ \* Đối tượng xét tuyển ⓘ

Phương thức xét tuyển kết hợp theo Đề án tuyển sinh của Học viện  Thí sinh học lớp chuyên, trường chuyên

Kết quả học tập THPT

Loại	Cả năm Lớp 10	Cả năm Lớp 11	Học kỳ 1 hoặc Cả năm Lớp 12
Toán học	<input type="text" value="8"/>	<input type="text" value="8"/>	<input type="text" value="9"/>
Vật lý	<input type="text" value="9"/>	<input type="text" value="8"/>	<input type="text" value="7"/>
Hóa học	<input type="text" value="8"/>	<input type="text" value="8"/>	<input type="text" value="9"/>
Tiếng Anh	<input type="text" value="7"/>	<input type="text" value="8"/>	<input type="text" value="9"/>
Ngữ văn	<input type="text" value="9"/>	<input type="text" value="9"/>	<input type="text" value="8"/>
Tổng kết	<input type="text" value="8"/>	<input type="text" value="8"/>	<input type="text" value="8"/>
Hạng kiểm	<input type="text" value="Tốt"/>	<input type="text" value="Tốt"/>	<input type="text" value="Tốt"/>

Minh chứng kèm theo

STT	Tên giấy tờ	Bắt buộc	File đính kèm
1	Hồ sơ Học bạ THPT ⓘ	Có	<input type="button" value="Chọn tệp"/> File đính kèm 1

Lưu ý:  
- Tổng dung lượng tập tin tải lên không quá 20MB!

**Lưu ý:** Chỉ những thí sinh học tập tại các trường chuyên mới được chọn đối tượng này.  
Nếu cần chỉnh sửa, thí sinh chọn quay lại bước trước để thực hiện chỉnh sửa.

**b. Nếu xét tuyển dựa vào kết quả bài thi đánh giá năng lực hoặc đánh giá tư duy:**

\* Phương thức xét tuyển ⓘ \* Đối tượng xét tuyển ⓘ

Phương thức xét tuyển dựa vào kết quả bài thi đánh giá năng lực hoặc đánh giá ...  Thí sinh có điểm thi đánh giá năng lực, đánh giá tư duy

Thông tin thi đánh giá năng lực, đánh giá tư duy

\* Đơn vị tổ chức

Bắt buộc

Điểm quy đổi

STT	Đối tượng	Điểm quy đổi
1	Thí sinh có điểm thi đánh giá năng lực, đánh giá tư duy	

Minh chứng kèm theo

STT	Tên giấy tờ	Bắt buộc	File đính kèm
1	Hồ sơ học bạ THPT ⓘ	Có	<input type="button" value="Chọn tệp"/> File đính kèm 1

Lưu ý:  
- Tổng dung lượng tập tin tải lên không quá 20MB!

Ở đây, thí sinh lưu ý phần **"Đối tượng xét tuyển"**, thí sinh chọn đối tượng là **Thí sinh có điểm thi đánh giá năng lực, tư duy**

* Phương thức xét tuyển ⓘ	* Đối tượng xét tuyển ⓘ
Phương thức xét tuyển dựa vào kết quả bài thi đánh giá năng lực hoặc đánh giá ...	Thí sinh có điểm thi đánh giá năng lực, đánh giá tư duy
Thông tin thi đánh giá nă	Thí sinh có điểm thi đánh giá năng lực, đánh giá tư duy

Sau đó, chọn **"Đơn vị tổ chức"** kỳ thi đánh giá năng lực phù hợp

* Đơn vị tổ chức	Điểm quy đổi
Chọn đơn vị tổ chức	
DHQG Hà Nội	
DHQG Thành phố Hồ Chí Minh	
DH Bách khoa Hà Nội	
	Đối tượng
	Điểm quy đổi

Màn hình hiển thị:

* Đơn vị tổ chức	* Điểm đánh giá năng lực, đánh giá tư duy	* Ngày thi	
DHQG Hà Nội	80	27/03/2023	
* Giấy xác nhận	Điểm quy đổi		
Chon tệp			
File đính kèm 1			
Điểm quy đổi			
STT	Đối tượng	Điểm quy đổi	
1	Thí sinh có điểm thi đánh giá năng lực, đánh giá tư duy		
Minh chứng kèm theo			
STT	Tên giấy tờ	Bắt buộc	File đính kèm
1	Hồ sơ học bạ THPT ⓘ	Có	Chon tệp
File đính kèm 1			
Lưu ý: - Tổng dung lượng tập tin tải lên không quá 20MB!			
< Bước 1/4		→ Bước 3/4	

Thí sinh cập nhật chính xác và đầy đủ thông tin vào các trường, sau đó chọn nút **Bước 3/4** để đến bước tiếp theo.

### ❖ **Bước 3: Đăng ký nguyện vọng**

#### ➤ **Thêm nguyện vọng:**

- Màn hình danh sách nguyện vọng hiển thị



Danh sách nguyện vọng

Lưu ý: Thí sinh có thể thay đổi thứ tự nguyện vọng bằng cách click vào nút mũi tên lên hoặc xuống ở cột thao tác đối với mỗi nguyện vọng

+ Thêm nguyện vọng

TT	Mã ngành	Tên ngành	Cơ sở đào tạo	Đối tượng xét tuyển	Tổ hợp	Điểm xét tuyển chưa có ưu tiên	Điểm xét tuyển có ưu tiên	Chi tiết thành phần	Thao tác
<div style="text-align: center;"> <p>Trống</p> </div>									

← Bước 2/4
📄 Lưu
✓ Bước 4/4

- Nhấn vào ô **"Thêm nguyện vọng"**

Danh sách nguyện vọng

Lưu ý: Thí sinh có thể thay đổi thứ tự nguyện vọng bằng cách click vào nút mũi tên lên hoặc xuống ở cột thao tác đối với mỗi nguyện vọng

+ Thêm nguyện vọng

TT	Mã ngành	Tên ngành	Cơ sở đào tạo	Đối tượng xét tuyển	Tổ hợp	Điểm xét tuyển chưa có ưu tiên	Điểm xét tuyển có ưu tiên	Chi tiết thành phần	Thao tác
<div style="text-align: center;"> <p>Trống</p> </div>									

← Bước 2/4
📄 Lưu
✓ Bước 4/4

- ✓ **Nếu xét tuyển theo phương thức kết hợp:** Màn hình hiển thị

Đợt Xét tuyển kết hợp theo Đề án tuyển sinh của Học viện,  
Kết thúc nộp hồ sơ tuyển

00:00 04/03/2023  
Mở đăng ký trực tuyến

17:00 14/07/2023  
Công bố kết quả tuyển sinh

Lưu ý: Thí sinh có thể thay đổi thứ tự nguyện vọng bằng cách click vào nút mũi tên lên hoặc xuống ở cột thao tác đối với mỗi nguyện vọng

+ Thêm nguyện vọng

TT	Mã ngành	Tên ngành	Cơ sở đào tạo	Đối tượng xét tuyển	Tổ hợp	Điểm xét tuyển chưa có ưu tiên	Điểm xét tuyển có ưu tiên	Chi tiết thành phần	Thao tác
<div style="text-align: center;"> <p>Trống</p> </div>									

✕

Thêm nguyện vọng

\* Chọn đối tượng xét tuyển

Chọn đối tượng xét tuyển

\* Chọn cơ sở đào tạo

Chọn cơ sở đào tạo

\* Chọn ngành xét tuyển

Chọn ngành xét tuyển

+ Lưu
✕ Đóng

Thí sinh chọn thông tin cơ sở đào tạo, ngành xét tuyển, tổ hợp xét tuyển tương ứng  
Sau đó, sinh viên nhập nguyện vọng tương ứng -> ấn **"Lưu"**

Thêm nguyện vọng
✕

**\* Chọn đối tượng xét tuyển**

Thí sinh sử dụng giải Quốc gia, giải tỉnh, thành phố
▼

**\* Chọn cơ sở đào tạo**

Học viện Công nghệ Bưu chính Viễn thông - Cơ sở phía Bắc (BVH)
▼

**\* Chọn ngành xét tuyển**

7480201 - Ngành Công nghệ thông tin (A00,A01)
▼

**\* Chọn tổ hợp xét tuyển**

A01 (Toán học,Vật lý,Tiếng Anh)
▼

+ Lưu

✕ Đóng

✓ **Nếu xét tuyển dựa vào kết quả bài thi đánh giá năng lực hoặc đánh giá tư duy:** Màn hình hiển thị

Đợt xét tuyển dựa vào kết quả bài thi đánh giá năng lực hoặc đánh giá tư duy.

Kết thúc nộp hồ sơ tuyển

00:00 04/03/2023

Mở đăng ký trực tuyển

Lưu ý: Thí sinh có thể th

+ Thêm nguyện vọng

TT Mã ngành

17:00 14/07/2023

Công bố kết quả tuyển sinh

Tác đối với mỗi nguyện vọng

m xét	Điểm xét	Chi tiết thành phần	Thao tác
chưa	tuyển có ưu		
ưu tiên	tiên		

Thêm nguyện vọng
✕

**\* Chọn đối tượng xét tuyển**

Thí sinh có điểm thi đánh giá năng lực, đánh giá tư duy
▼

**\* Chọn cơ sở đào tạo**

Chọn cơ sở đào tạo
▼

**\* Chọn ngành xét tuyển**

Chọn ngành xét tuyển
▼

+ Lưu

✕ Đóng

Thí sinh chọn thông tin cơ sở đào tạo, ngành xét tuyển tương ứng. Sau đó, sinh viên nhập nguyện vọng tương ứng -> ấn "Lưu"

Thêm nguyện vọng ✕

\* Chọn đối tượng xét tuyển

Thí sinh có điểm thi đánh giá năng lực ▼

\* Chọn cơ sở đào tạo

Học viện Công nghệ Bưu chính Viễn thông - Cơ sở phía Bắc (BVH) ▼

\* Chọn ngành xét tuyển

7480201 - Ngành Công nghệ thông tin (A00,A01) ▼

+ Lưu
X Đóng

### ➤ Thay đổi thứ tự nguyện vọng

Thí sinh có thể thay đổi thứ tự nguyện vọng bằng cách click vào nút mũi tên lên hoặc xuống ở cột thao tác đối với mỗi nguyện vọng

**Danh sách nguyện vọng**

Lưu ý: Thí sinh có thể thay đổi thứ tự nguyện vọng bằng cách click vào nút mũi tên lên hoặc xuống ở cột thao tác đối với mỗi nguyện vọng

+ Thêm nguyện vọng

TT	Mã ngành	Tên ngành	Cơ sở đào tạo	Đối tượng xét tuyển	Điểm xét tuyển chưa có ưu tiên	Điểm xét tuyển có ưu tiên	Chi tiết thành phần	Thao tác
1	7480201	Ngành Công nghệ thông tin	Học viện Công nghệ Bưu chính Viễn thông - Cơ sở phía Bắc	Thí sinh có điểm thi đánh giá năng lực	21.00	21	Điểm quy đổi kết quả bài thi ĐGNL trường ĐHQG Hà Nội (105 điểm): 21 Điểm ưu tiên đối tượng: 0 Điểm ưu tiên khu vực: 0	<div style="display: flex; justify-content: space-around; align-items: center;"> <span>✎</span> <span>🗑</span> </div> <div style="display: flex; justify-content: space-around; align-items: center;"> <span>▲</span> <span>▼</span> </div>
2	7480202	Ngành An toàn thông tin	Học viện Công nghệ Bưu chính Viễn thông - Cơ sở phía Bắc	Thí sinh có điểm thi đánh giá năng lực	21.00	21	Điểm quy đổi kết quả bài thi ĐGNL trường ĐHQG Hà Nội (105 điểm): 21 Điểm ưu tiên đối tượng: 0 Điểm ưu tiên khu vực: 0	<div style="display: flex; justify-content: space-around; align-items: center;"> <span>✎</span> <span>🗑</span> </div> <div style="display: flex; justify-content: space-around; align-items: center;"> <span>▲</span> <span>▼</span> </div>

Các bước thực hiện tương tự nếu sinh viên muốn thêm nguyện vọng khác. Thí sinh được chọn tối đa 2 nguyện vọng để xét tuyển vào trường.

### ➤ Chỉnh sửa nguyện vọng

Thí sinh chọn biểu tượng ở cuối hàng nguyện vọng mình muốn chỉnh sửa

**Danh sách nguyện vọng**

Lưu ý: Thí sinh có thể thay đổi thứ tự nguyện vọng bằng cách click vào nút mũi tên lên hoặc xuống ở cột thao tác đối với mỗi nguyện vọng

+ Thêm nguyện vọng

TT	Mã ngành	Tên ngành	Cơ sở đào tạo	Đối tượng xét tuyển	Điểm xét tuyển chưa có ưu tiên	Điểm xét tuyển có ưu tiên	Chi tiết thành phần	Thao tác
1	7480201	Ngành Công nghệ thông tin	Học viện Công nghệ Bưu chính Viễn thông - Cơ sở phía Bắc	Thí sinh có điểm thi đánh giá năng lực	21.00	21	Điểm quy đổi kết quả bài thi ĐGNL trường ĐHQG Hà Nội (105 điểm): 21 Điểm ưu tiên đối tượng: 0 Điểm ưu tiên khu vực: 0	<div style="display: flex; justify-content: space-around; align-items: center;"> <span style="border: 2px solid red; padding: 2px;">✎</span> <span>🗑</span> </div> <div style="display: flex; justify-content: space-around; align-items: center;"> <span>▲</span> <span>▼</span> </div>
2	7480202	Ngành An toàn thông tin	Học viện Công nghệ Bưu chính Viễn thông - Cơ sở phía Bắc	Thí sinh có điểm thi đánh giá năng lực	21.00	21	Điểm quy đổi kết quả bài thi ĐGNL trường ĐHQG Hà Nội (105 điểm): 21 Điểm ưu tiên đối tượng: 0 Điểm ưu tiên khu vực: 0	<div style="display: flex; justify-content: space-around; align-items: center;"> <span>✎</span> <span>🗑</span> </div> <div style="display: flex; justify-content: space-around; align-items: center;"> <span>▲</span> <span>▼</span> </div>



Màn hình chỉnh sửa hiển thị. Người dùng chỉnh sửa nội dung, sau đó ấn "Lưu".

Chỉnh sửa nguyện vọng

\* Chọn đối tượng xét tuyển

Thí sinh có điểm thi đánh giá năng lực

\* Chọn cơ sở đào tạo


Học viện Công nghệ Bưu chính Viễn thông - Cơ sở phía Bắc (BVH)

\* Chọn ngành xét tuyển

7480201 - Ngành Công nghệ thông tin (A00,A01)

+ Lưu X Đóng

### ➤ Xóa nguyện vọng

Thí sinh chọn biểu tượng  ở cuối hàng nguyện vọng mình muốn xóa

Danh sách nguyện vọng

Lưu ý: Thí sinh có thể thay đổi thứ tự nguyện vọng bằng cách click vào nút mũi tên lên hoặc xuống ở cột thao tác đối với mỗi nguyện vọng

+ Thêm nguyện vọng

TT	Mã ngành	Tên ngành	Cơ sở đào tạo	Đối tượng xét tuyển	Điểm xét tuyển chưa có ưu tiên	Điểm xét tuyển có ưu tiên	Chi tiết thành phần	Thao tác
1	7480201	Ngành Công nghệ thông tin	Học viện Công nghệ Bưu chính Viễn thông - Cơ sở phía Bắc	Thí sinh có điểm thi đánh giá năng lực	21.00	21	Điểm quy đổi kết quả bài thi ĐGNL trường ĐHQG Hà Nội (105 điểm): 21 Điểm ưu tiên đối tượng: 0 Điểm ưu tiên khu vực: 0	 
2	7480202	Ngành An toàn thông tin	Học viện Công nghệ Bưu chính Viễn thông - Cơ sở phía Bắc	Thí sinh có điểm thi đánh giá năng lực	21.00	21	Điểm quy đổi kết quả bài thi ĐGNL trường ĐHQG Hà Nội (105 điểm): 21 Điểm ưu tiên đối tượng: 0 Điểm ưu tiên khu vực: 0	 

Chọn **Có** để thực hiện xóa nguyện vọng

Danh sách nguyện vọng

Lưu ý: Thí sinh có thể thay đổi thứ tự nguyện vọng bằng cách click vào nút mũi tên lên hoặc xuống ở cột thao tác đối với mỗi nguyện vọng

+ Thêm nguyện vọng

TT	Mã ngành	Tên ngành	Cơ sở đào tạo	Đối tượng xét tuyển	Điểm xét tuyển chưa có ưu tiên	Điểm xét tuyển có ưu tiên	Chi tiết thành phần	Thao tác
1	7480201	Ngành Công nghệ thông tin	Học viện Công nghệ Bưu chính Viễn thông - Cơ sở phía Bắc	Thí sinh có điểm thi đánh giá năng lực	21.00	21	Điểm quy đổi kết quả bài thi ĐGNL trường ĐHQG Hà Nội (105 điểm): 21 Điểm ưu tiên đối tượng: 0 Điểm ưu tiên khu vực: 0	 
2	7480202	Ngành An toàn thông tin	Học viện Công nghệ Bưu chính Viễn thông - Cơ sở phía Bắc	Thí sinh có điểm thi đánh giá năng lực	21.00	21	Điểm quy đổi kết quả bài thi ĐGNL trường ĐHQG Hà Nội (105 điểm): 21 Điểm ưu tiên đối tượng: 0 Điểm ưu tiên khu vực: 0	 

Bạn có chắc muốn xóa nguyện vọng?

Không **Có**

### ❖ Bước 4: Rà soát và nộp hồ sơ

➤ Màn hình hiển thị tổng quan phiếu đăng ký xét tuyển mà sinh viên tạo sau 3 bước. Thí sinh thực hiện kiểm tra lại thông tin của mình.

Xét tuyển PITT Đăng ký xét tuyển Kết quả xét tuyển Nhập học Thanh toán Khảo sát Nguyễn Việt Dũng

ND Nguyễn Việt Dũng  
CMND/CCCD: 123456789321  
Mã hồ sơ: PTT12300032

Quy trình đăng ký

- Bước 1 Khai báo thông tin cá nhân
- Bước 2 Thông tin học tập
- Bước 3 Đăng ký nguyện vọng
- Bước 4 Rà soát và nộp hồ sơ

Đợt Xét tuyển kết hợp theo Đề án tuyển sinh của Học viện.  
Kết thúc nộp hồ sơ tuyển sinh: Còn 21 ngày 10 giờ 41 phút 57 giây (23/09/2023)

00:00 04/03/2023 23:59 01/05/2023 17:00 14/07/2023  
Mã đăng ký trực tuyến Kết thúc nộp hồ sơ tuyển sinh Công bố kết quả tuyển sinh

### PHIẾU ĐĂNG KÝ XÉT TUYỂN ĐẠI HỌC HỆ CHÍNH QUY NĂM 2023

(Phương thức xét tuyển kết hợp theo Đề án tuyển sinh của Học viện)  
QHCHỨ XỬ LÝ: 12123

#### A. THÔNG TIN THÍ SINH:

1. Họ và tên: Nguyễn Việt Dũng 2. Giới tính: Nam 3. Ngày sinh: 01/05/2022  
4. Nơi sinh: Thành phố Hà Nội 5. CMND/CCCD: 123456789321  
6. Hộ khẩu thường trú: 123123, Phường Kiến Hưng, Quận Hà Đông, Thành phố Hà Nội  
7. Địa chỉ liên hệ: 123, Thị trấn Cờ Đỏ, Huyện Cờ Đỏ, Thành phố Cần Thơ  
8. Số điện thoại: 0123456789 9. Email: dungn@gmail.com 10. Dân tộc: Kinh  
10. Nơi học THPT:

Lớp 10	THCS-THPT Vĩnh Lộc
Mã tỉnh	51 Mã trường 098
Lớp 11	THCS-THPT Vĩnh Lộc
Mã tỉnh	51 Mã trường 098
Lớp 12	THCS-THPT Vĩnh Lộc
Mã tỉnh	51 Mã trường 098

11. Đối tượng ưu tiên tuyển sinh: Không thuộc diện ưu tiên  
12. Khu vực ưu tiên tuyển sinh: KV3 (Hệ thống tính: KV2\_NT)  
13. Năm tốt nghiệp: 2021  
14. Kết quả học tập THPT:

Loại	Cả năm Lớp 10	Cả năm Lớp 11	Học kỳ 1 hoặc Cả năm Lớp 12
Toán học	8	8	9
Vật lý	9	8	7
Hóa học	8	8	9
Tiếng Anh	7	8	9
Ngữ văn	9	9	8
Tổng kết	8	8	8
Hành kiểm	Tốt	Tốt	Tốt

#### B. THÔNG TIN ĐĂNG KÝ XÉT TUYỂN:

1. Thông tin về chứng chỉ quốc tế:

Tên loại chứng chỉ	Mã dự thi chứng chỉ	Điểm thi chứng chỉ	Ngày cấp	Đơn vị cấp	File minh chứng
SAT	123	1600	06/04/2023	1213	<a href="#">Xem tập tin 1</a>

2. Danh sách nguyện vọng:

TT	Mã ngành	Tên ngành	Cơ sở đào tạo	Đợt tương xét tuyển	Tổ hợp	Điểm xét tuyển chưa có ưu tiên	Điểm xét tuyển có ưu tiên	Chi tiết thành phần
1	7320101	Ngành Báo chí	Học viện Công nghệ Bưu chính Viễn thông - Cơ sở phía Bắc	Thí sinh sử dụng chứng chỉ quốc tế	A00	24.66	24.66	Toán học: 8.33 Vật lý: 8 Hóa học: 8.33 Điểm ưu tiên: 0 Điểm ưu tiên khu vực: 0
2	7490101	Ngành Khoa học máy tính	Học viện Công nghệ Bưu chính Viễn thông - Cơ sở phía Bắc	Thí sinh sử dụng chứng chỉ quốc tế	A00	24.66	24.66	Toán học: 8.33 Vật lý: 8 Hóa học: 8.33 Điểm ưu tiên: 0 Điểm ưu tiên khu vực: 0

3. Danh sách minh chứng kèm theo:

STT	Tên giấy tờ	File đính kèm
1	Hồ sơ Học bạ THPT	<a href="#">Xem tập tin 1</a>

#### C. THÔNG TIN TIẾP NHẬN HỒ SƠ:

1. Thông tin giấy tờ nộp:

STT	Tên	Số lượng	Ghi chú	Số lượng tiếp nhận	Ghi chú tiếp nhận
1	Học bạ THPT (bản photocopy công chứng)	1		1	
2	Bản sao hợp lệ bằng tốt nghiệp THPT (đối với thí sinh đã tốt nghiệp THPT)	1			
3	Giấy chứng nhận đoạt giải trong kỳ thi chọn HSG cấp tỉnh hoặc TP trực thuộc TW (bản photocopy công chứng)	1			
4	CMND/CCCD (bản photocopy công chứng)	1		1	
5	Giấy chứng nhận ưu tiên (nếu có)	1			
6	Chứng chỉ ngoại ngữ (bản photocopy công chứng)	1			

2. Ghi chú xử lý: 12123

[Chỉnh sửa hồ sơ](#) [Khóa hồ sơ](#)

## HỌC VIỆN CÔNG NGHỆ BƯU CHÍNH VIỄN THÔNG

Phòng Đào tạo - Học viện CN BCVT

(024) 33528122

tuyensinh@pitt.edu.vn

Trụ sở chính:  
122 Hoàng Quốc Việt, Q. Cầu Giấy, Hà Nội.

Học viện cơ sở tại TP. Hồ Chí Minh:  
11 Nguyễn Đình Chiểu, P. Đa Kao, Q. 1 TP. Hồ Chí Minh

Cơ sở đào tạo tại Hà Nội:

Cơ sở đào tạo tại TP. Hồ Chí Minh:

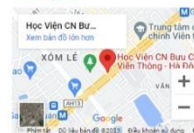
Km10, Đường Nguyễn Trãi, Q. Hà Đông, Hà Nội

Đường Mãn Thiệp, P. Hiệp Phú, Q. 9 TP. Hồ Chí Minh

Cổng thông tin đào tạo

Facebook tuyển sinh Học viện

Ba công khai



## ➤ **Chỉnh sửa hồ sơ**

Thí sinh chọn "**Chỉnh sửa hồ sơ**" thì sẽ hệ thống sẽ chuyển về giao diện **Bước 1** để thí sinh có thể thực hiện chỉnh sửa hồ sơ

### C. THÔNG TIN TIẾP NHẬN HỒ SƠ:

#### 1. Thông tin giấy tờ nộp:

STT	Tên	Số lượng	Ghi chú	Số lượng tiếp nhận	Ghi chú tiếp nhận
1	Học bạ THPT (bản photocopy công chứng)	1		1	
2	Bản sao hợp lệ bằng tốt nghiệp THPT (đối với thí sinh đã tốt nghiệp THPT)	1			
3	Giấy chứng nhận đoạt giải trong kỳ thi chọn HSG cấp tỉnh hoặc TP trực thuộc TW (bản photocopy công chứng)	1			
4	CMND/CCCD (bản photocopy công chứng)	1		1	
5	Giấy chứng nhận ưu tiên (nếu có)	1			
6	Chứng chỉ ngoại ngữ (bản photocopy công chứng)	1			

#### 2. Ghi chú xử lý: 12123

[↶ Chỉnh sửa hồ sơ](#)

[🔒 Khóa hồ sơ](#)

## ➤ **Khóa hồ sơ**

**Lưu ý: Thí sinh chưa bắt buộc Khóa hồ sơ ngay lập tức mà có thể thực hiện cập nhật thông tin hồ sơ, thay đổi nguyện vọng và Khóa hồ sơ trước hạn.**

- Sau khi đã chắc chắn các thông tin trên hồ sơ là chính xác. Thí sinh chọn vào "**Khóa hồ sơ**"

### C. THÔNG TIN TIẾP NHẬN HỒ SƠ:

#### 1. Thông tin giấy tờ nộp:

STT	Tên	Số lượng	Ghi chú	Số lượng tiếp nhận	Ghi chú tiếp nhận
1	Học bạ THPT (bản photocopy công chứng)	1		1	
2	Bản sao hợp lệ bằng tốt nghiệp THPT (đối với thí sinh đã tốt nghiệp THPT)	1			
3	Giấy chứng nhận đoạt giải trong kỳ thi chọn HSG cấp tỉnh hoặc TP trực thuộc TW (bản photocopy công chứng)	1			
4	CMND/CCCD (bản photocopy công chứng)	1		1	
5	Giấy chứng nhận ưu tiên (nếu có)	1			
6	Chứng chỉ ngoại ngữ (bản photocopy công chứng)	1			

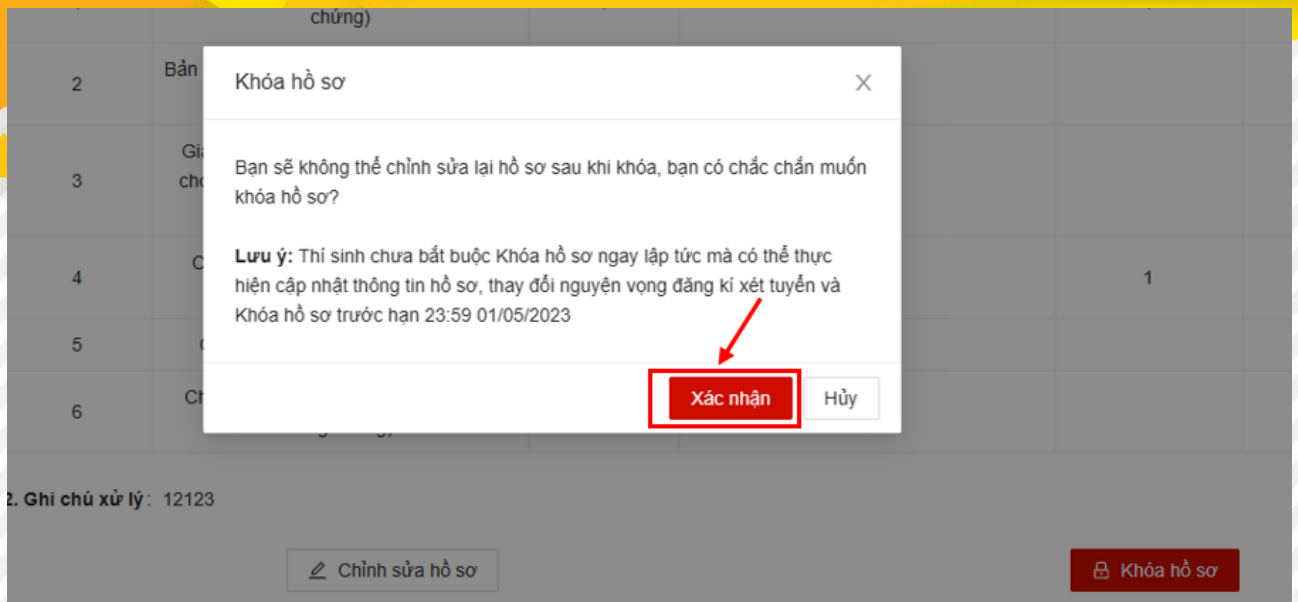
#### 2. Ghi chú xử lý: 12123

[↶ Chỉnh sửa hồ sơ](#)

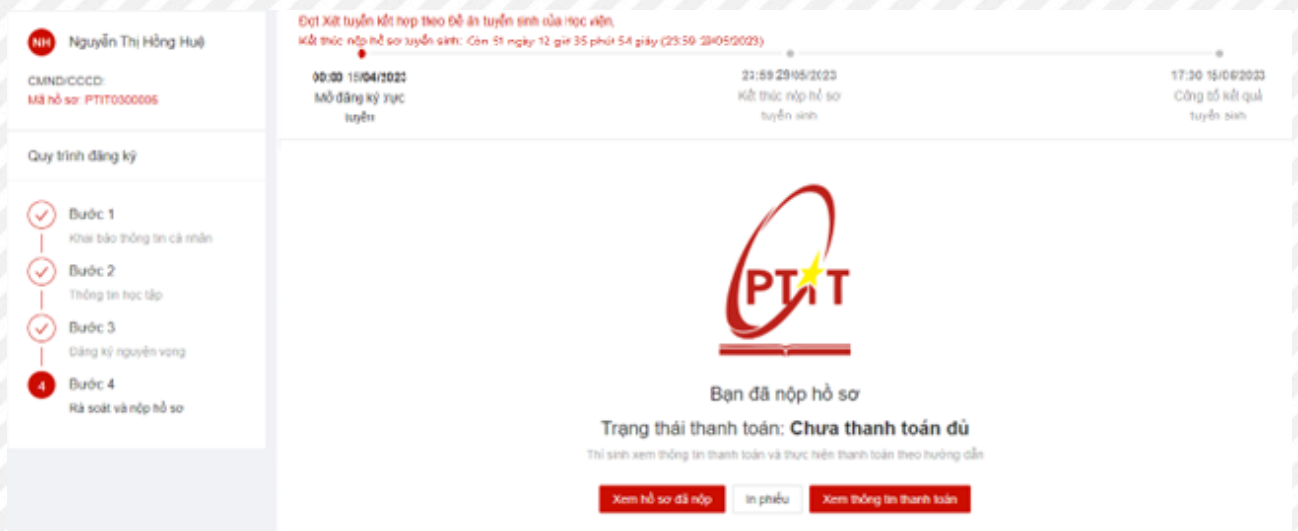
[🔒 Khóa hồ sơ](#)

Sau đó ấn "**Xác nhận**" để thực hiện khóa hồ sơ





## Màn hình hiển thị



**Lưu ý:** Sau khi Khóa và nộp hồ sơ, thí sinh không thể thực hiện chỉnh sửa hồ sơ mà chỉ có thể xem lại hồ sơ đã nộp.

### ❖ In phiếu


Sau khi Khóa và nộp hồ sơ, thí sinh in Phiếu đăng ký bằng cách ấn **"In phiếu"**



Phiếu đăng ký để được tải về dưới dạng pdf, thí sinh có thể in ra để nộp hồ sơ xét tuyển về nhà trường

**BỘ THÔNG TIN VÀ TRUYỀN THÔNG HỌC VIỆN CÔNG NGHỆ BƯU CHÍNH VIỄN THÔNG**      **CỘNG HÒA XÃ HỘI CHỦ NGHĨA VIỆT NAM**  
**Độc lập - Tự do - Hạnh phúc**

**PHIẾU ĐĂNG KÝ XÉT TUYỂN ĐẠI HỌC HỆ CHÍNH QUY NĂM 2023**  
**(Điện xét tuyển theo phương thức kết hợp)**



Ảnh 4x6

**A. THÔNG TIN THÍ SINH**

Số hồ sơ: **PTIT23300019-BVH**

**1. Họ và tên của thí sinh** (Viết đúng như trong giấy khai sinh bằng chữ in hoa có dấu)

NGUYỄN VIỆT DŨNG

**Giới tính:** (Nữ ghi 1, Nam ghi 0): 0

**2. Ngày, tháng và 2 số cuối của năm sinh:**

07      04      2023

(Nếu ngày và tháng sinh nhỏ hơn 10 thì ghi số 0 ở ở đầu)

Ngày      Tháng      Năm

**3. Nơi sinh:** (tỉnh hoặc thành phố) Thành phố Cần Thơ

**Dân tộc:** Kinh

**4. Giấy CMND/căn cước CD:** (Ghi như hồ sơ đăng ký dự thi)

**5. Nơi học THPT:** (ghi tên trường và nơi trường đóng: huyện (quận), tỉnh (thành phố) và ghi mã tỉnh, mã trường)

Lớp	Tên trường	Mã tỉnh	Mã trường
Lớp 10	THCS-THPT Vĩnh Lộc	51	098
Lớp 11	THCS-THPT Vĩnh Lộc	51	098
Lớp 12	THCS-THPT Vĩnh Lộc	51	098

Năm tốt nghiệp: Năm 2023            Trước năm 2023

**6. Đối tượng ưu tiên tuyển sinh (nếu có):** Không thuộc diện ưu tiên

**7. Khu vực ưu tiên:** KV2\_NT

**8. Địa chỉ liên hệ:** 12 - Xã Hòa Bắc - Huyện Hòa Vang - Thành phố Đà Nẵng

**9. Số điện thoại:** -

**Email:** @gmail.com

**10. Hạnh kiểm:**

Lớp 10: Tốt

Lớp 11: Tốt

Lớp 12 (Hoặc Học kỳ 1): Tốt

**11. Kết quả điểm TBC học tập:**

Lớp 10: 9

Lớp 11: 9

Lớp 12 (Hoặc Học kỳ 1): 9

## ❖ Thanh toán

Thí sinh chọn **"Xem thông tin thanh toán"** để thực hiện thanh toán lệ phí xét tuyển

Đợt Xét tuyển kết hợp theo Đề án tuyển sinh của Học viện,

Kết thúc nộp hồ sơ tuyển sinh: Còn 21 ngày 10 giờ 12 phút 57 giây (23:59 01/05/2023)

00:00 04/03/2023

Mở đăng ký trực  
tuyển

23:59 01/05/2023

Kết thúc nộp hồ sơ  
tuyển sinh

17:00 14/07/2023

Công bố kết quả  
tuyển sinh



Bạn đã nộp hồ sơ

Trạng thái thanh toán: **Đã thanh toán đủ**

Xem hồ sơ đã nộp

In phiếu

Mở khóa hồ sơ

Xem thông tin thanh toán

Màn hình hiển thị

**Trạng thái: Đã thanh toán đủ** X

Số lượng: 1 Nguyên vọng. Mức lệ phí: 25,000 đ/Nguyên vọng

Số tiền phải nộp	25,000 đ
Số tiền đã nộp	25,000 đ
Số tiền còn lại phải nộp	0 đ
Số tiền thanh toán thừa	0 đ

**Chi tiết** Lịch sử thanh toán

STT	Danh mục	Số tiền
1	Lệ phí xét tuyển	25,000 đồng
Tổng		25,000 đồng

THÍ SINH CÓ THỂ SỬ DỤNG PHƯƠNG THỨC THANH TOÁN QUA MÃ ĐỊNH DANH HOẶC MÃ QR

**Hướng dẫn thanh toán bằng mã định danh thanh toán:**

- Nếu sinh viên sử dụng tài khoản BIDV thì mã thanh toán là: 0101
- Nếu sinh viên sử dụng tài khoản Ngân hàng khác thì mã thanh toán là: 963666
- Sinh viên có thể tham khảo hướng dẫn thanh toán chi tiết tại [đây](#)

Lưu ý: Sinh viên vui lòng thanh toán chính xác số tiền yêu cầu (không làm tròn) để hệ thống ghi nhận giao dịch là hợp lệ

**Mã thanh toán QR liên ngân hàng:**

**VIETQR**

napas 247 | BIDV

NGUYEN VIET DUNG  
963666010102045  
Số tiền: 0đ

Thí sinh quét mã QR bằng Ứng dụng ngân hàng để thanh toán

OK



- Thí sinh nộp tiền lệ phí theo hướng dẫn trên màn hình
  - ✓ Nếu sinh viên sử dụng tài khoản BIDV thì mã thanh toán là: **0101\*\*\*\*\***
  - ✓ Nếu sinh viên sử dụng tài khoản Ngân hàng khác thì mã thanh toán là: **963666\*\*\*\*\***
- Thí sinh có thể tham khảo mẫu hướng dẫn thanh toán chi tiết đính kèm ở hướng dẫn trên màn hình

#### 4. HƯỚNG DẪN THANH TOÁN LỆ PHÍ ĐKXT

Sau khi thí sinh thực hiện đăng ký xét tuyển thành công, hệ thống sẽ hiển thị thông tin thanh toán của thí sinh với 3 mã thanh toán như hình dưới: (*Mã thanh toán này chính là số tài khoản thụ hưởng*)

- 1. Mã thanh toán cho BIDV:** nhập số này vào phần mã khách hàng nếu người dùng sử dụng ngân hàng BIDV
- 2. Mã thanh toán cho ngân hàng khác:** nhập số này vào phần số tài khoản thụ hưởng nếu người dùng sử dụng ngân hàng khác BIDV
- 3. Mã QR:** Quét mã QR để hiển thị thông tin thanh toán liên ngân hàng với các ngân hàng khác BIDV

**Mã thanh toán cho BIDV:** nhập số này vào phần mã khách hàng nếu người dùng sử dụng ngân hàng BIDV

**Mã thanh toán cho ngân hàng khác:** nhập số này vào phần STK thụ hưởng nếu người dùng sử dụng ngân hàng khác BIDV

**Mã QR:** quét mã QR để hiển thị thông tin thanh toán liên ngân hàng với các ngân hàng khác BIDV


THÍ SINH CÓ THỂ SỬ DỤNG PHƯƠNG THỨC THANH TOÁN QUA MÃ ĐỊNH DANH HOẶC MÃ QR

**Hướng dẫn thanh toán bằng mã định danh thanh toán:**

- Nếu sinh viên sử dụng tài khoản BIDV thì mã thanh toán là **0101**
- Nếu sinh viên sử dụng tài khoản Ngân hàng khác thì mã thanh toán là: **9636660**
- Sinh viên có thể tham khảo hướng dẫn thanh toán chi tiết tại đây

Lưu ý: Sinh viên vui lòng thanh toán chính xác số tiền yêu cầu (không làm tròn) để hệ thống ghi nhận giao dịch là hợp lệ

**Mã thanh toán QR liên ngân hàng:**



napas 24/7 | BIDV  
NGUYỄN VIỆT ĐƯƠNG  
Số báo: 04

*Thí sinh quét mã QR bằng Ứng dụng ngân hàng để thanh toán*

## 4.2. Thanh toán bằng Quét mã QR

- 1 Đăng nhập tài khoản ngân hàng cá nhân**
- 2 Chọn mục Quét mã QR**
- 3 Thực hiện quét mã QR để thanh toán**
- 4 Thông tin thanh toán và số tiền tự động hiển thị**

**5 Người dùng thực hiện thanh toán**

**6 Thanh toán thành công, người dùng kiểm tra kết quả giao dịch trên hệ thống**

**Trạng thái: Đã thanh toán đủ**

Số tiền phải nộp	
Số tiền đã nộp	
Số tiền còn lại phải nộp	0 đ
Số tiền thanh toán thừa	0 đ

**Chi tiết** Lịch sử thanh toán

STT	Danh mục	Số tiền
1	Kinh phí làm thủ tục nhập học	
2	Bảo hiểm toàn diện tự nguyện	
3	Bảo hiểm Y tế bắt buộc	
4	Học phí nhập học	
Tổng		

THÍ SINH CÓ THỂ SỬ DỤNG PHƯƠNG THỨC THANH TOÁN QUA MÃ ĐỊNH DANH HOẶC MÃ QR

**Hướng dẫn thanh toán bằng mã định danh thanh toán:**  
 - Nếu sinh viên sử dụng tài khoản BIDV thì mã thanh toán là: 63023.....  
 - Nếu sinh viên sử dụng tài khoản Ngân hàng khác thì mã thanh toán là: 9636660302.....  
 - Sinh viên có thể tham khảo hướng dẫn thanh toán chi tiết tại đây

**Lưu ý:** Sinh viên vui lòng thanh toán chính xác số tiền yêu cầu (không làm tròn) để hệ thống ghi nhận giao dịch là hợp lệ

**Mã thanh toán QR liên ngân hàng:**



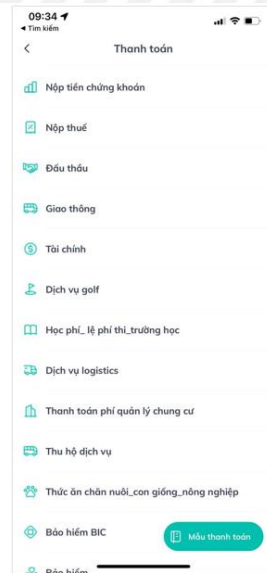
## 4.2. Thanh toán bằng smart-banking của BIDV đối với người dùng BIDV



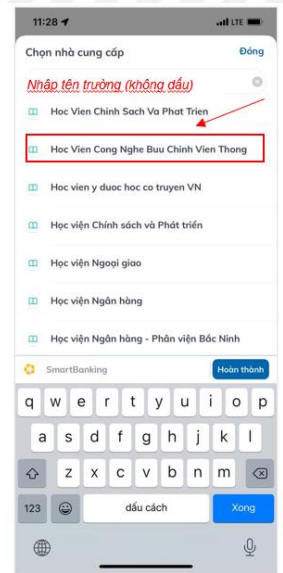
1 Đăng nhập vào app BIDV



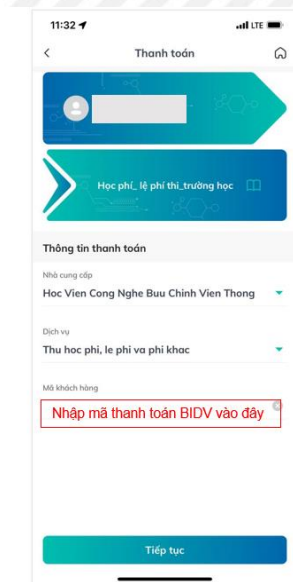
2 Chọn Mục Thanh toán



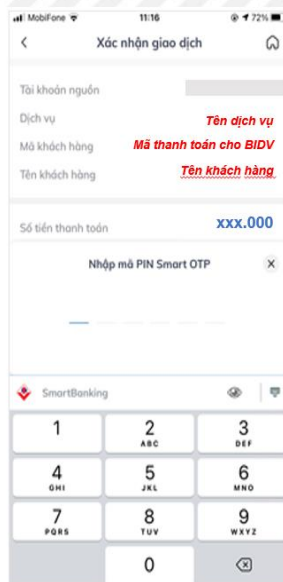
3 Chọn Mục Học phí \_ Lệ phí



4 Chọn trường Học Viện Công Nghệ Bưu chính Viễn Thông (không dấu)



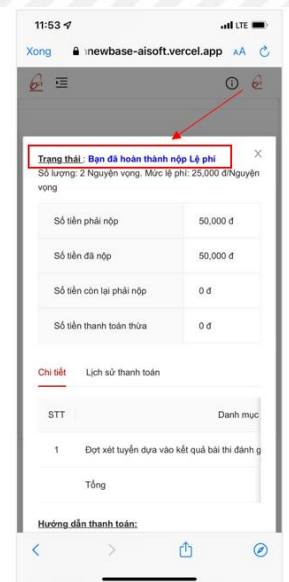
5 Nhập Mã thanh toán cho BIDV



6 Thực hiện thanh toán



7 Kết quả giao dịch



8 Kiểm tra kết quả thanh toán trên hệ thống



### 4.3. Thanh toán bằng smart-banking của các ngân hàng khác đối với người không dùng BIDV

**1 Đăng nhập tài khoản ngân hàng cá nhân**

**2 Chọn Chuyển tiền**

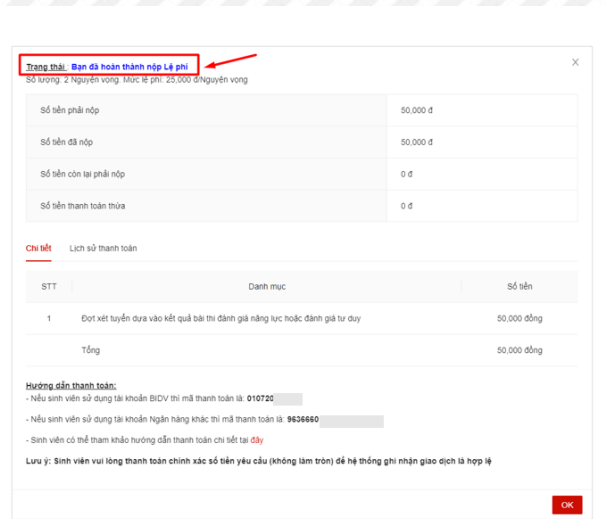
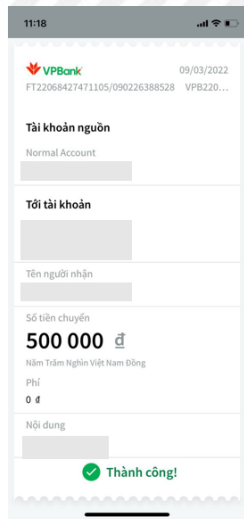
**3 Chọn Chuyển tiền tới số tài khoản**

**4 Chọn Ngân hàng chuyển đến là BIDV**

**5 Nhập Số tài khoản là Mã thanh toán cho ngân hàng khác BIDV**

**6 Thực hiện thanh toán thành công**

**7 Kiểm tra kết quả giao dịch trên hệ thống**



## 4.4. Thanh toán bằng tiền mặt tại quầy giao dịch của các ngân hàng

**Người hưởng/Ben...** Ghi Họ và tên sinh viên  
**Số TK người hưởng/Ben's A/C No...** Ghi mã thanh toán  
**Số tiền bằng số/Amount in figures...** Ghi chính xác số tiền  
**Nội dung/Remarks:** Ghi Họ và tên sinh viên + mã thanh toán  
**Người nộp tiền/Depositor:** Nguyễn Văn A  
**Số CMND/HC/ID/PP No...** 123456789  
**Ngày cấp/Date:** 01/01/1998  
**Địa chỉ/Address:** Số 1 Trần Hưng Đạo

1

### Ghi thông tin chuyển khoản vào phiếu giao dịch:

- **Tên người thu hưởng:** ghi Họ và tên sinh viên
- **Số tài khoản thu hưởng:**
  - + ghi Mã thanh toán ngắn nếu chuyển tại quầy ngân hàng BIDV
  - + ghi Mã thanh toán dài nếu chuyển tại quầy ngân hàng khác BIDV
- **Số tiền cần chuyển:** ghi chính xác số tiền cần nộp (**TUYỆT ĐỐI KHÔNG LÀM TRÒN**)
- **Nội dung chuyển khoản:** ghi Họ và tên sinh viên + mã thanh toán

2

Chuyển phiếu giao dịch cho nhân viên tại quầy và Ghi chú cho ngân hàng: Chuyển khoản nhanh

3

Check lại trạng thái thanh toán trên hệ thống

Trang thái: Ban đã hoàn thành nộp Lệ phí

Số lượng: 2 Nguyễn vông. Mức lệ phí: 25,000 đ/Nguyễn vông

Số tiền phải nộp	50,000 đ
Số tiền đã nộp	50,000 đ
Số tiền còn lại phải nộp	0 đ
Số tiền thanh toán thừa	0 đ

**Chi tiết** Lịch sử thanh toán

STT	Danh mục	Số tiền
1	Đợt xét tuyển dựa vào kết quả bài thi đánh giá năng lực hoặc đánh giá tư duy	50,000 đồng
Tổng		50,000 đồng

**Hướng dẫn thanh toán:**

- Nếu sinh viên sử dụng tài khoản BIDV thì mã thanh toán là: 0101
- Nếu sinh viên sử dụng tài khoản Ngân hàng khác thì mã thanh toán là: 9936660
- Sinh viên có thể tham khảo hướng dẫn thanh toán chi tiết tại đây

Lưu ý: Sinh viên vui lòng thanh toán chính xác số tiền yêu cầu (không làm tròn) để hệ thống ghi nhận giao dịch là hợp lệ

HẾT